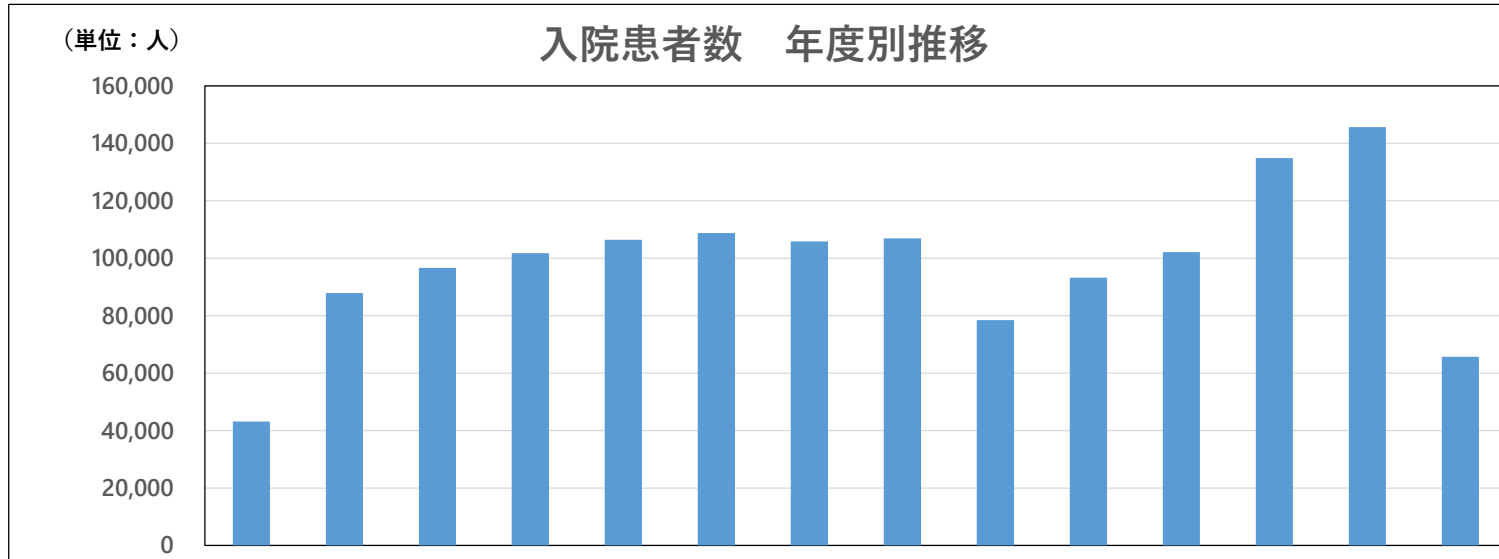


入院患者数・外来患者数 年度別推移

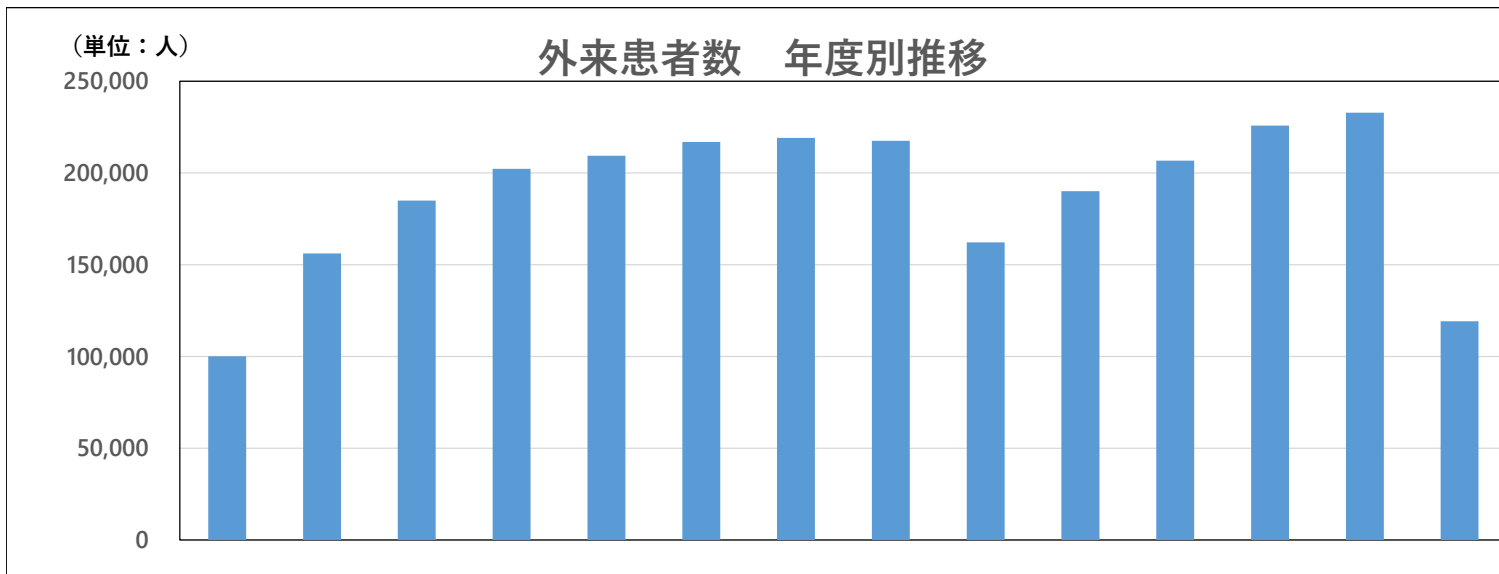
資料①

※2022年度途中より新病院移転



入院患者 延数															
	合計	2012年度	2013年度	2014年度	2015年度	2016年度	2017年度	2018年度	2019年度	2020年度	2021年度	2022年度	2023年度	2024年度	2025年度
		43,136	87,886	96,606	101,786	106,376	108,760	105,815	106,917	78,479	93,230	102,158	134,843	145,633	65,661

※2025年度は4月～9月の半期になります。

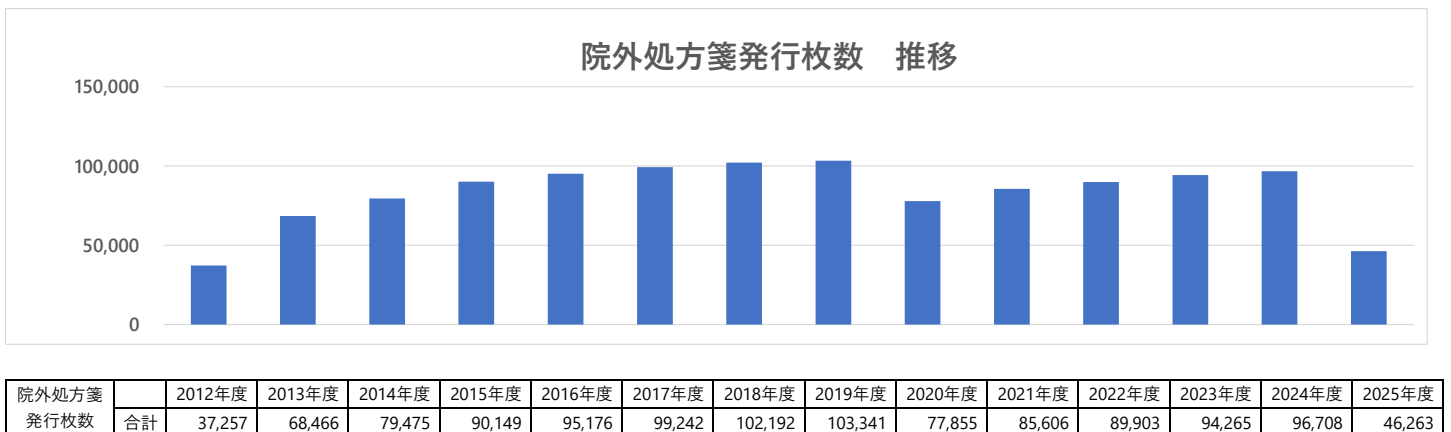
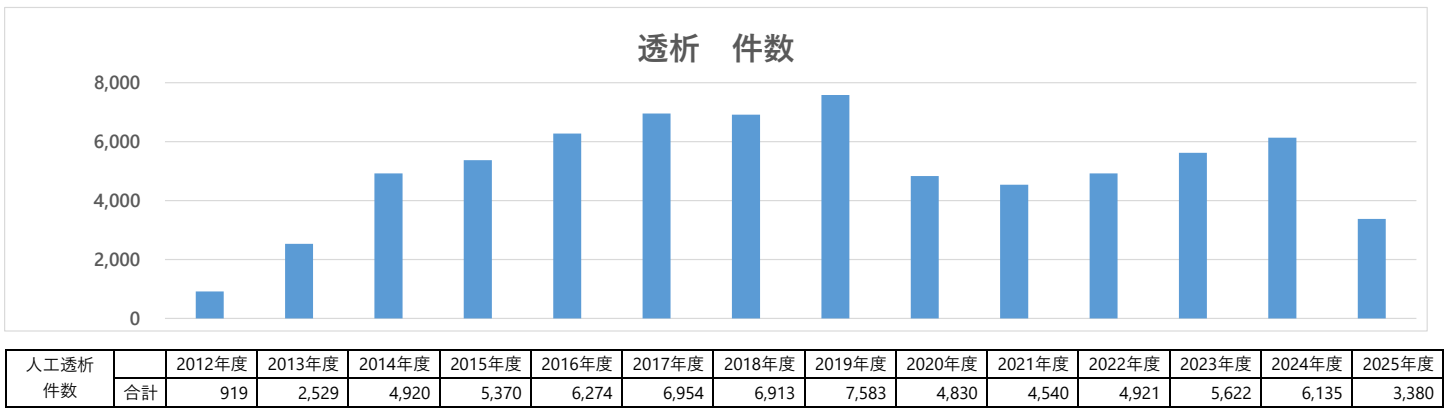
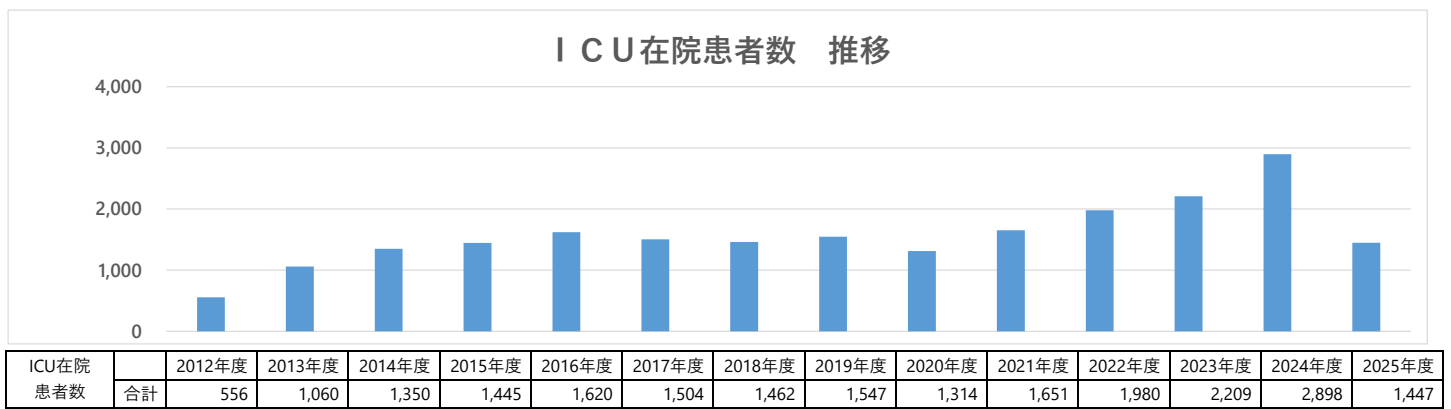
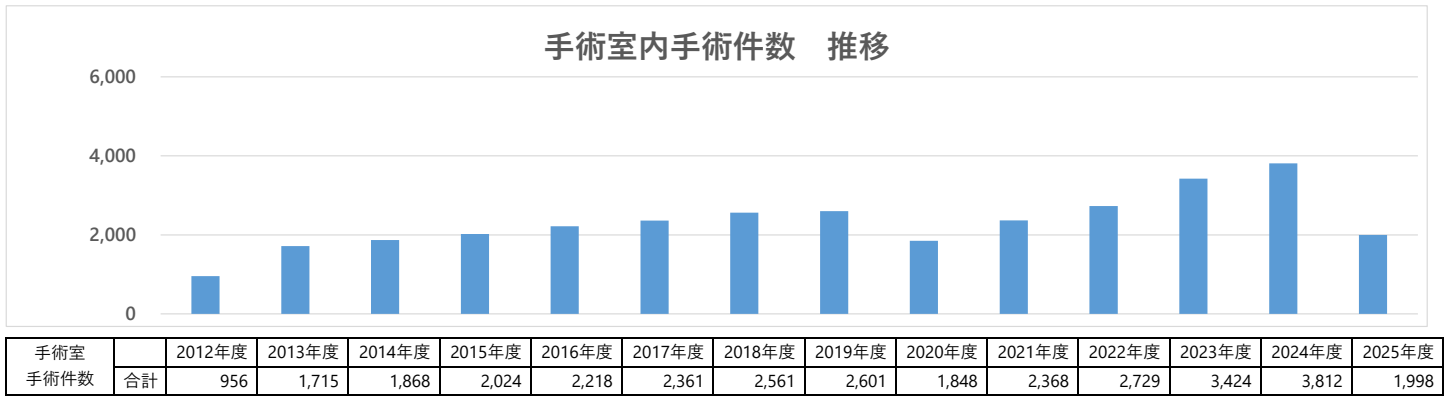


延外来 患者数															
	合計	2012年度	2013年度	2014年度	2015年度	2016年度	2017年度	2018年度	2019年度	2020年度	2021年度	2022年度	2023年度	2024年度	2025年度
		100,132	156,186	184,982	202,324	209,444	216,843	219,094	217,532	162,164	190,134	206,776	225,877	232,838	119,208

※2025年度は4月～9月の半期になります。

手術室内手術件数推移、ICU在院患者数推移、人工透析件数推移、院外処方箋発行枚数 推移

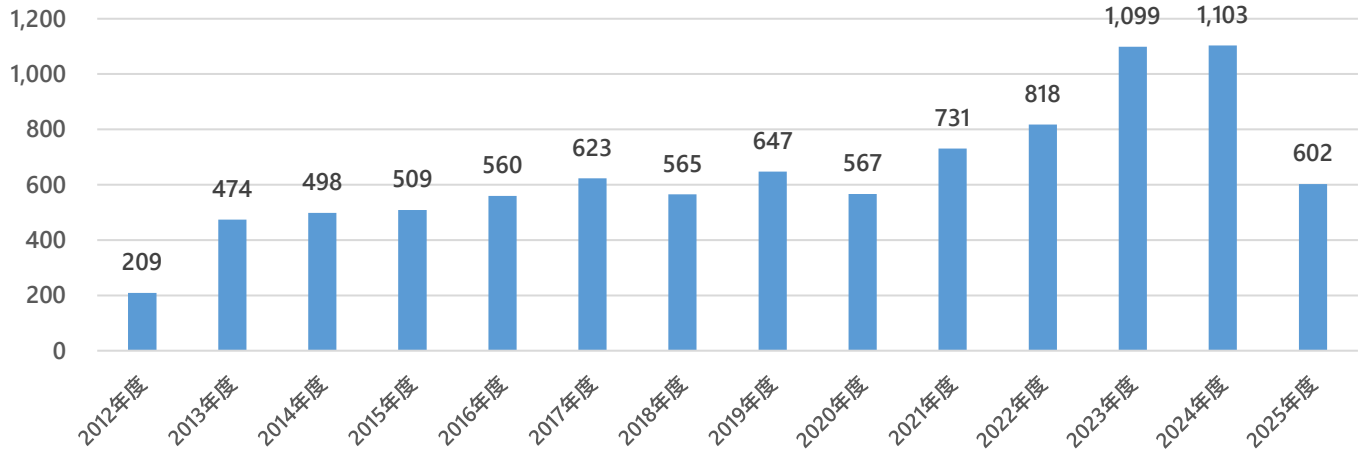
※2022年度途中より新病院移転
 ※2025年度は4月～9月の半期分になります。



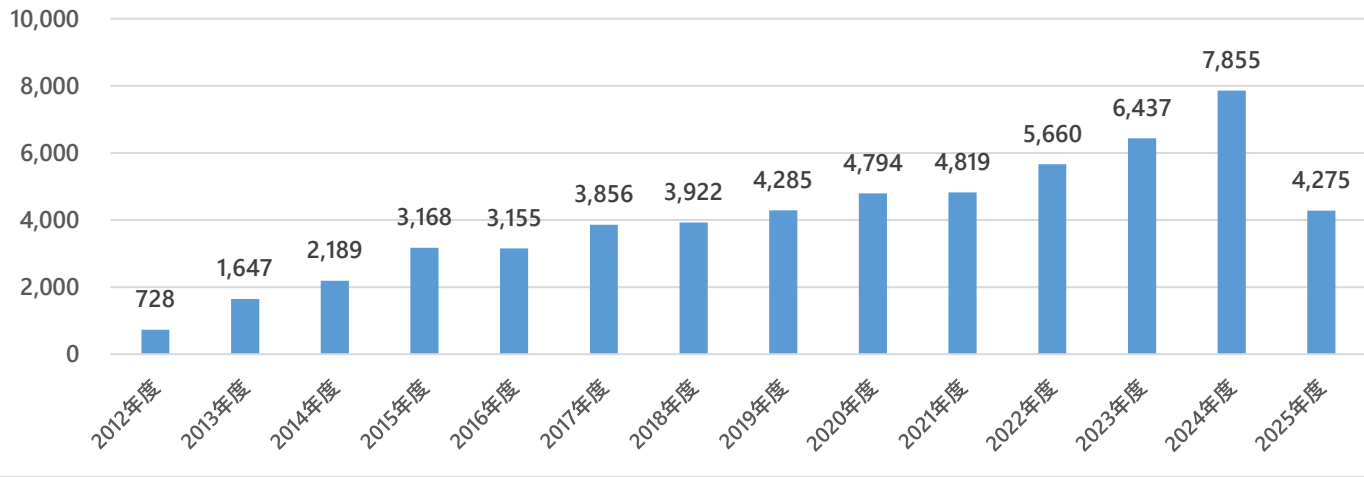
年度別新規がん患者入院件数、年度別化学療法件数、病理検体件数 資料③

※2025年度は4月～9月の半期分になります。

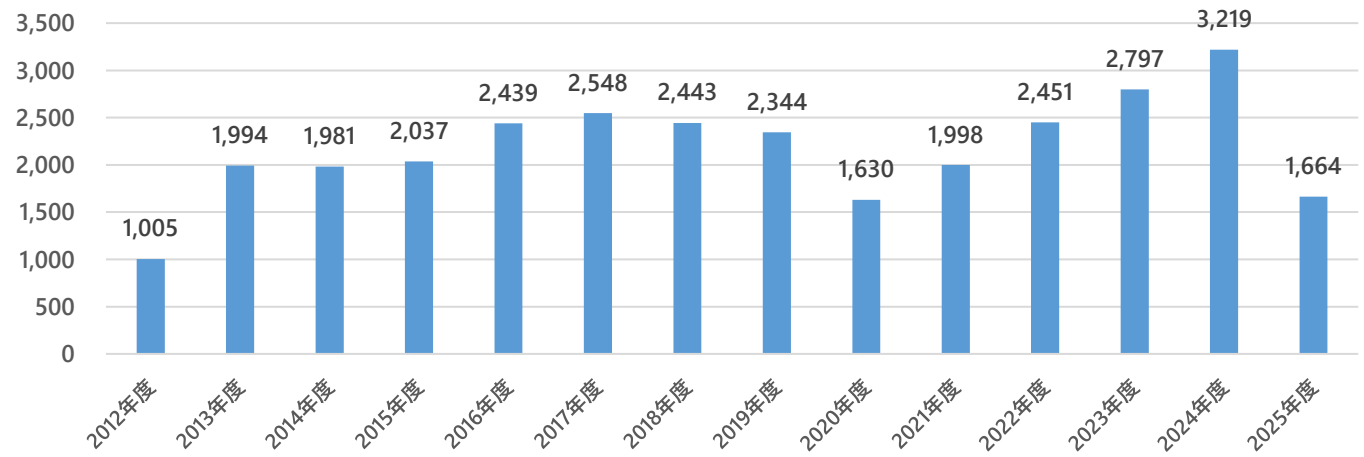
年度別新規がん患者入院件数



年度別化学療法件数

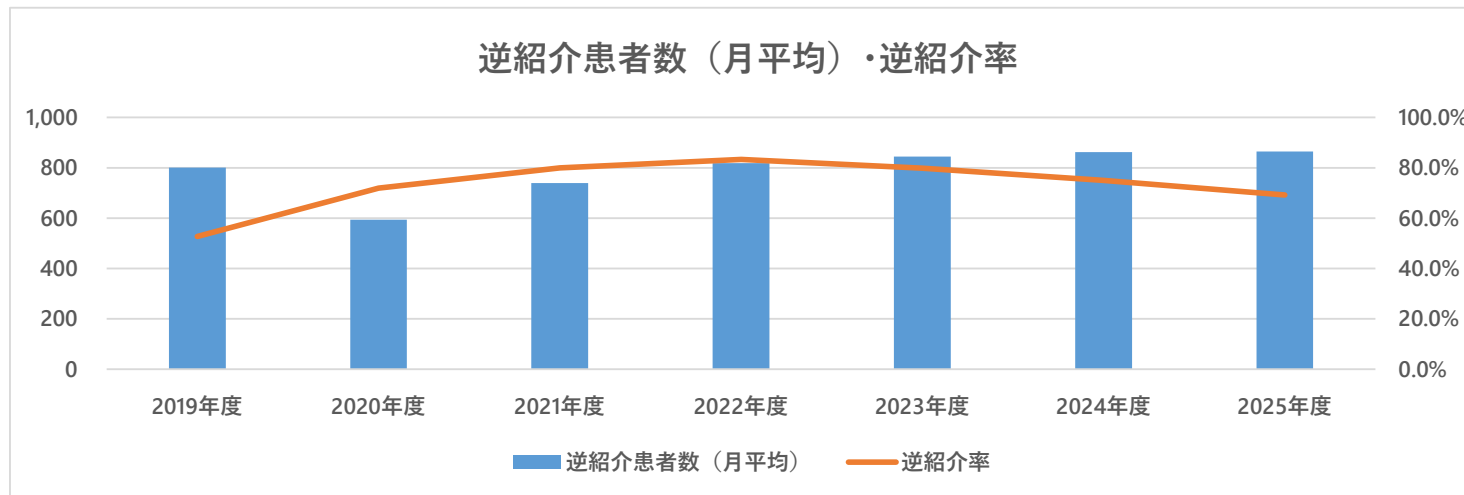
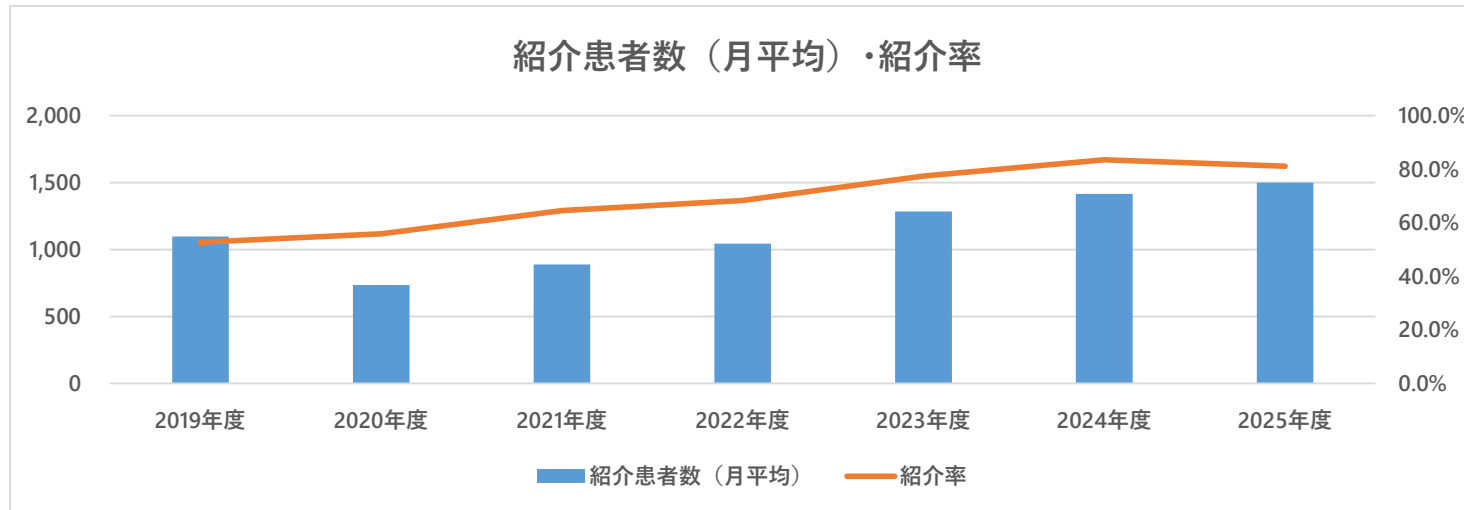


年度別病理検体件数



紹介患者数・紹介率、逆紹介患者数・逆紹介率 推移表

資料⑥



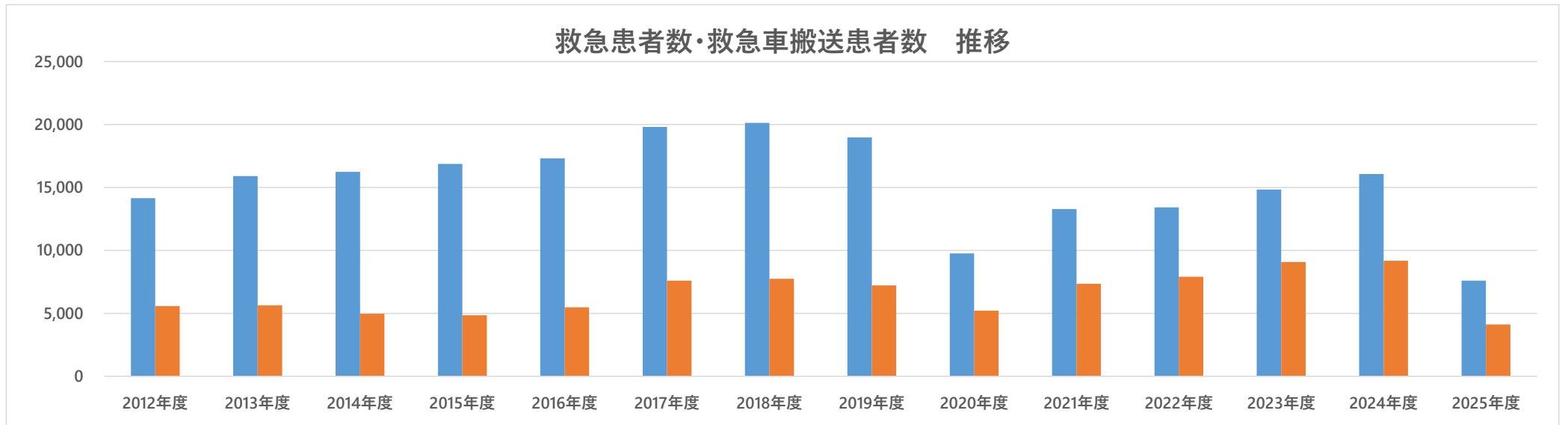
紹介	2019年度	2020年度	2021年度	2022年度	2023年度	2024年度	2025年度
紹介患者数（計）	13,161	8,807	10,667	12,538	15,409	16,971	8,997
紹介患者数（月平均）	1,097	734	889	1,045	1,284	1,414	1,500
紹介率	52.7%	55.9%	64.5%	68.3%	77.4%	83.5%	81.1%
逆紹介	2019年度	2020年度	2021年度	2022年度	2023年度	2024年度	2025年度
逆紹介患者数（計）	9,608	7,125	8,863	9,822	10,131	10,345	5,189
逆紹介患者数（月平均）	801	594	739	819	844	862	865
逆紹介率	52.7%	71.9%	80.0%	83.3%	79.8%	74.9%	69.2%

※2025年度は4月～9月の半期分になります。

※直近6年分になります。

救急患者数推移・救急車搬送患者数（内数）推移

資料⑦

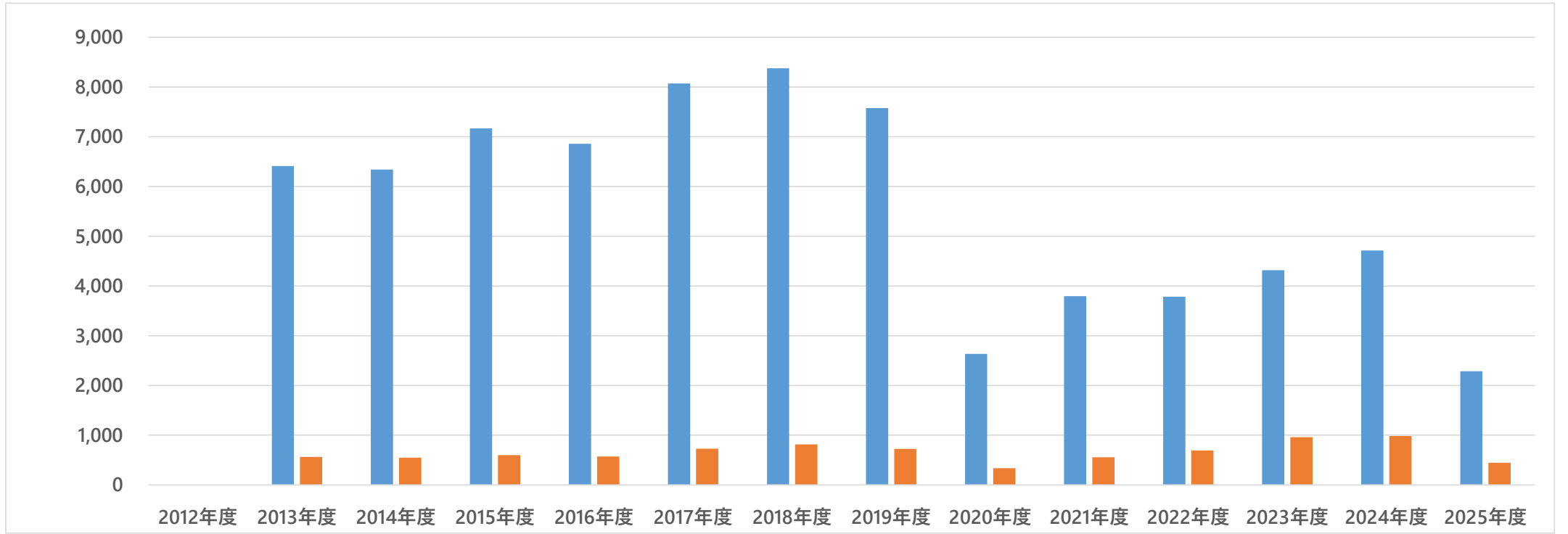


	2012年度	2013年度	2014年度	2015年度	2016年度	2017年度	2018年度	2019年度	2020年度	2021年度	2022年度	2023年度	2024年度	2025年度
救急患者数（総数）	14,154	15,907	16,238	16,874	17,307	19,805	20,135	18,969	9,758	13,281	13,421	14,842	16,066	7,594
救急車搬送患者数（内数）	5,577	5,633	4,970	4,855	5,477	7,598	7,737	7,223	5,208	7,354	7,910	9,070	9,183	4,122

※2025年度は4月～9月の半期分になります。

小児救急患者数（15歳以下）推移

資料⑧



	2012年度	2013年度	2014年度	2015年度	2016年度	2017年度	2018年度	2019年度	2020年度	2021年度	2022年度	2023年度	2024年度	2025年度
患者数	0	6,409	6,339	7,166	6,859	8,069	8,375	7,575	2,634	3,793	3,783	4,318	4,714	2,285
内、救急車	0	564	545	597	569	727	813	725	336	553	694	960	982	444

※ 救急外来を通して受診した小児患者の数（日中・夜間問わず）

※ 2012年度は統計なし

※ 2025年度は4月～9月の半期分になります。

4つの重点医療の概要

1.救急医療

(1) 診療体制（休日時間外）

ER（救急科）：勤務医師2名以上
 内科系・外科系・小児科・産婦人科・ICU：各当直医師1名、オンコール医師1名
 放射線科技師の夜間2名体制

(2) 患者数（2024年10月～2025年9月）

休日時間外（1日平均）： 43.6 名 ※一般外来を含まない救急外来受付患者数
 救急車搬送（1日平均）： 23.8 名 ※当院が受けた救急車の台数

		10月	11月	12月	1月	2月	3月	4月	5月	6月	7月	8月	9月
直近1年	患者数	1,375	1,366	1,628	1,524	1,199	1,233	1,097	1,330	1,256	1,342	1,282	1,287
内訳	救急車	754	711	845	852	722	698	609	641	700	793	665	714

※年度合計は「資料⑦」をご参照下さい。

2.小児医療

(1) 診療体制

常勤医師：8名
 非常勤医師：10名（常勤換算：約1.3名）
 休日夜間：当直医師1名、オンコール医師1名

(2) 患者数（2024年10月～2025年9月）

外来（1日平均）： 47.2 名
 入院（1日平均）： 10.6 名

		10月	11月	12月	1月	2月	3月	4月	5月	6月	7月	8月	9月		
直近1年	外来	1,220	1,185	1,416	1,141	967	1,238	1,111	1,030	1,103	1,226	1,133	1,046		
内訳	入院	357	331	325	357	234	368	341	303	258	344	382	274		
		2012年度	2013年度	2014年度	2015年度	2016年度	2017年度	2018年度	2019年度	2020年度	2021年度	2022年度	2023年度	2024年度	2025年度
年度	外来	9,134	12,395	13,517	16,534	17,694	18,589	18,974	18,146	8,189	11,133	10,592	12,010	13,614	6,649
合計	入院	3,447	4,863	5,413	6,837	5,602	4,772	5,166	4,916	1,250	1,614	1,813	3,659	4,033	1,902

(3) レスパイト入院延患者数(2024年10月～2025年9月)

直近1年	患者数	10月	11月	12月	1月	2月	3月	4月	5月	6月	7月	8月	9月	平均
内訳		3	4	4	3	3	3	3	3	3	4	6	4	4

3.周産期医療

(1) 診療体制

常勤医師：6名
 非常勤医師：7名（常勤換算：約1.9名）
 休日夜間：当直医師1名、オンコール医師1名

(2) 分娩件数（2024年10月～2025年9月）

実績： 602 件

直近1年	10月	11月	12月	1月	2月	3月	4月	5月	6月	7月	8月	9月		
内訳	45	66	47	59	43	56	49	51	49	43	44	50		
年度	2012年度	2013年度	2014年度	2015年度	2016年度	2017年度	2018年度	2019年度	2020年度	2021年度	2022年度	2023年度	2024年度	2025年度
合計	30	207	304	280	290	320	357	349	139	264	303	375	595	286

(3) 産後ケア利用延患者数(2024年10月～2025年9月)

直近1年	患者数	10月	11月	12月	1月	2月	3月	4月	5月	6月	7月	8月	9月	平均
内訳		11	7	6	4	6	4	13	13	6	7	6	10	8

4.災害時医療

◆新年度防災訓練

日 時： 2025年4月2日(水)

場 所： 練馬光が丘病院

参加者： 新入職職員

内 容： 光が丘消防署協力による通報訓練、消火訓練

◆警備室での夜間非常時通報訓練

日 時： 2025年5月25日(日)

場 所： 練馬光が丘病院

参加者： 警備室職員、病院当直職員

内 容： 警備室と当直勤務職員での休日、夜間想定 of 通報訓練

◆7階西病棟を対象とした消火訓練、発報訓練、防災研修

日 時： 2025年6月2日(月)

場 所： 練馬光が丘病院

参加者： 7西病棟看護師

内 容： 消火対応、避難対応、避難経路確認、院内防災設備確認

◆災害医療委員会委員を対象とした消火訓練、発報訓練、防災研修

日 時： 2025年6月23日(月)、6月25日(水)、6月27日(金)

場 所： 練馬光が丘病院

参加者： 災害医療委員会委員

内 容： 消火対応、避難対応、避難経路確認、院内防災設備確認

◆5階東病棟を対象とした消火訓練、発報訓練、防災研修

日 時： 2025年9月19日(金)、9月26日(金)

場 所： 練馬光が丘病院

参加者： 看護師、看護助手

内 容： 消火対応、避難対応、避難経路確認、院内防災設備確認

◆東京都総合防災訓練（羽村市・日の出町合同）

日 時： 2025年8月31日(日)

場 所： 羽村市

参加者： 医師1名、看護師1名、救命士1名

内 容： 対策本部設置、安否確認、救護所訓練

◆練馬区医療救護所訓練

日 時： 2025年12月7日(日)予定

場 所： 貫井中学校

参加者： 医師、看護師、救命士

内 容： 医療救護所訓練

◆練馬区定期通信訓練

日 時： 2025年5月22日(木)、7月17日(木)、9月18日(木)、11月20日(木)予定
2026年3月19日(木)予定 ※2026年1月は実施なし

参加者： 練馬光が丘病院防災担当者、練馬光が丘病院警備室、練馬区担当者

内 容： 練馬区防災行政無線通信訓練

◆光が丘消防署 自衛消防講習会

日 時： 2025年9月18日(木)

参加者： 練馬光が丘病院災害対策室1名、看護師2名

内 容： 光が丘消防署での自衛消防訓練

◆東京都災害通信訓練

日 時： 2025年9月16日(火)

参加者： 練馬光が丘病院担当者、東京都担当者

内 容： 東京都防災行政無線通信訓練、BCポータル入力、EMIS入力、防災FAX通信訓練

◆練馬区衛星携帯電話定期通信訓練

日 時： 2025年5月22日(木)、11月20日(木)予定

参加者： 練馬光が丘病院事務担当者、練馬区担当者

内 容： 衛星電話通信訓練、LINEWORKSでの情報共有

◆周産期医療施設用大規模災害対策情報システム（PEACE）入力訓練、通信訓練

日 時： 2025年6月23日(月)～6月25日(水)

参加者： 練馬光が丘病院産婦人科病棟看護師、事務担当者

内 容： 日本産婦人科学会、東京都、 入力訓練、通信訓練

◆総合防災訓練

日 時： 2026年2月予定

参加者： 医師、看護師、コメディカル、事務

内 容： 現在、災害医療委員会にて検討中

◆練馬区LINEWORKS訓練

日 時： 2025年10月20日(月)～10月31日(金)

参加者： 練馬区担当者、災害対策室

内 容： 練馬区採用のLINEWORKSを使用した災害時の被災状況報告訓練

主な地域活動と今後の予定

資料⑪

□講演会・区民講座

- 令和7年2月22日(土) 区民健康講座「リウマチについて」
- 令和7年3月22日(土) 区民健康講座「皮膚がんの見分け方」
- 令和7年10月25日(土) 区民健康講座「肺の病気の落とし穴～後悔しない検査、治療の進め方」

今後の予定

- 令和7年12月6日(土) 区民健康講座「胸部エックス線検診や脳ドック検査でわかること」
- 令和8年2月21日(土) 区民健康講座(演目未定)
- 令和8年3月21日(土) 区民健康講座(演目未定)

□糖尿病教室

今後の予定

※令和7年度については当院は未定

□地域連携会（医療従事者向け講演会）

- 令和7年6月18日(水) 医師会ブロック会(講師派遣)「災害医療について」
- 令和7年9月25日(木) 第3回練馬光が丘病院NCPRAコース研修
- 令和7年10月16日(木) 第14回練馬光が丘病院地域連携会議
- 令和7年10月20日(月) 練馬区医師会学術部循環器懇話会（ハイブリット開催）
- 令和7年11月5日(水) 第36回練馬光が丘病院CPC（ハイブリット開催）
- 令和7年11月13日(木) 第8回 練馬循環器フォーラム（ハイブリット開催）

今後の予定

なし

□患者の会

- 令和7年5月24日(土) 第2回「きらきらサロン」乳がん患者の会
- 令和7年9月27日(土) 第3回「きらきらサロン」乳がん患者の会
- 令和7年10月4日(土) 第28回「ペンギンクラブ」多発性骨髄腫患者の会

□広報

・広報紙「きらきらレター」の定期発行（2ヶ月に1回発行）

92号 5月号発行 93号 7月号発行 94号 9月号発行
以降も隔月で発行予定

・院内コンサート「きらきらコンサート」

令和7年11月14日(金) チェロ・ヴィオラコンサート

□地域連携協力施設登録制度

令和7年10月1日現在 236施設登録
(令和7年6月～令和7年9月登録件数4件 閉院件数1件)

□地域医療ネットワークシステム(ICT)

令和7年10月1日現在 登録完了施設 36施設
(令和7年6月～令和7年9月登録件数8件)