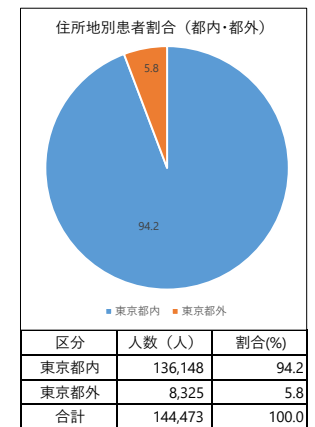
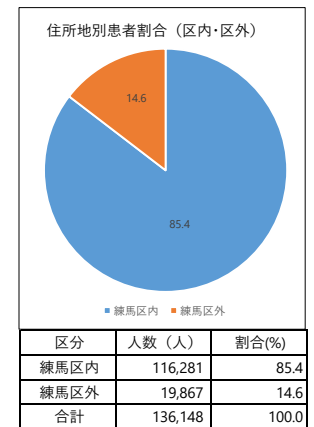
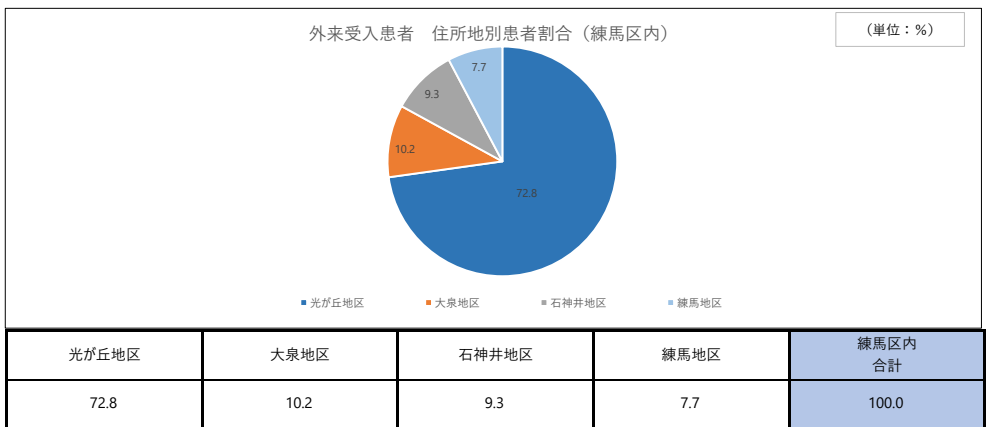
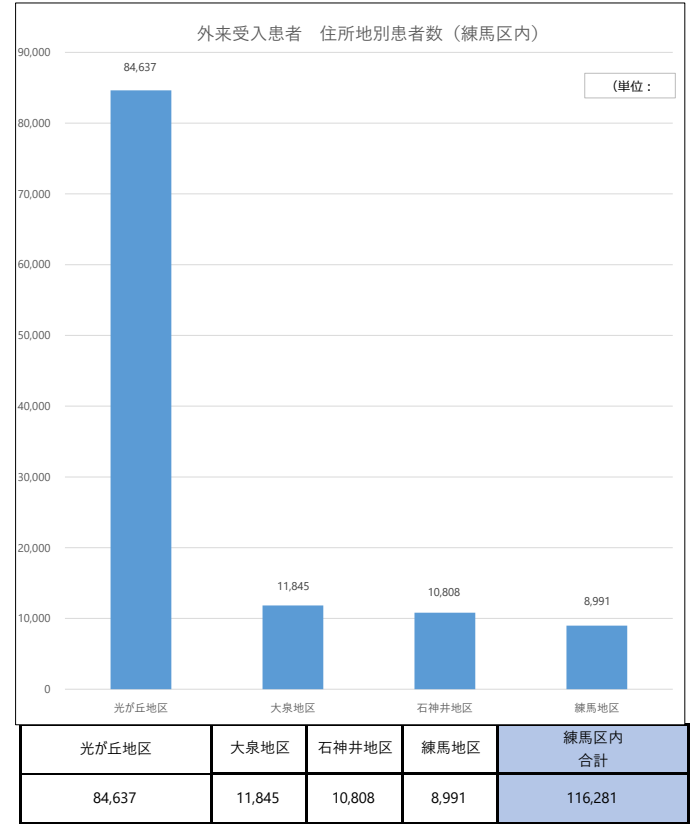


練馬光が丘病院 外来患者状況 分布図 2023年10月～2024年9月

資料⑤

区分	実患者数(人)	地区計(人)	割合(%)	
(〒179) 光が丘地区	光が丘	25,396	84,637	72.8
	田柄	15,748		
	春日町	10,277		
	旭町	7,009		
	高松	7,730		
	土支田	5,797		
	北町	5,705		
	早宮	3,539		
	平和台	2,253		
	氷川台	857		
錦	326			
(〒178) 大泉地区	大泉町	4,365	11,845	10.2
	大泉学園町	3,497		
	東大泉	1,728		
	西大泉	1,490		
	西大泉町	24		
	南大泉	741		
(〒177) 石神井地区	谷原	3,042	10,808	9.3
	三原台	1,079		
	高野台	1,152		
	富士見台	1,093		
	南田中	755		
	石神井町	1,690		
	石神井台	801		
	上石神井	260		
	上石神井南町	46		
	下石神井	483		
	関町北	248		
	関町東	49		
	関町南	102		
	立野町	8		
(〒176) 練馬地区	小竹町	82	8,991	7.7
	旭丘	177		
	栄町	37		
	桜台	1,035		
	羽沢	104		
	練馬	1,539		
	向山	1,323		
	貫井	2,000		
	豊玉北	754		
	豊玉中	414		
	豊玉上	126		
	豊玉南	225		
	中村	343		
	中村北	565		
中村南	267			
練馬区内	116,281		100.0	
他・市区町村	19,867		-	
都外	8,325		-	
合計	144,473		-	



※ 外来患者は光が丘地区で約7割を占めている。その次が大泉地区。この二地区で8.2割を占めている。