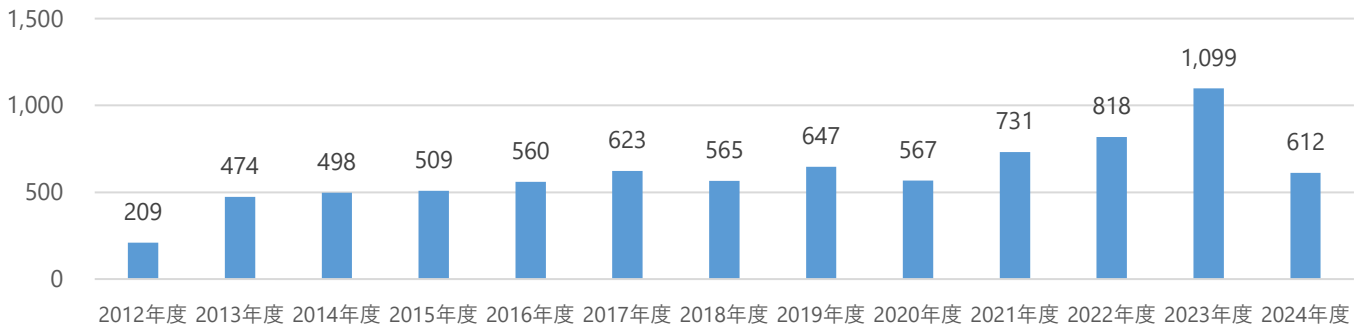
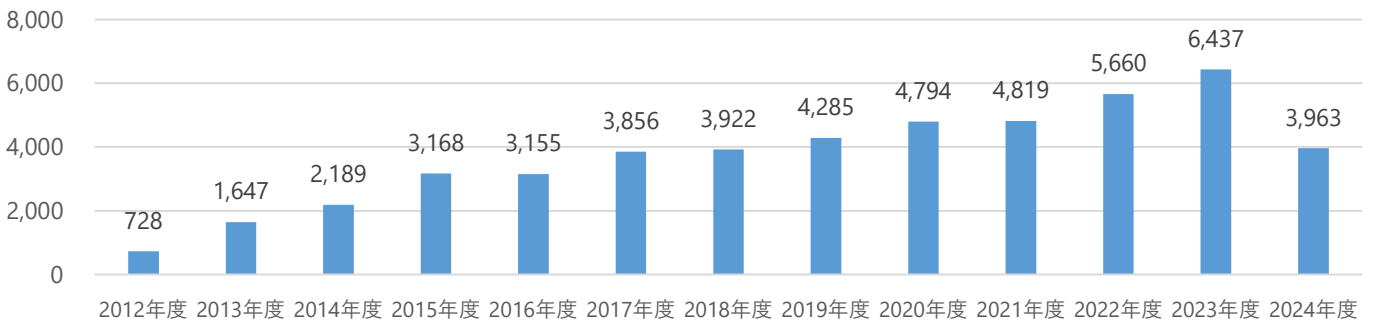


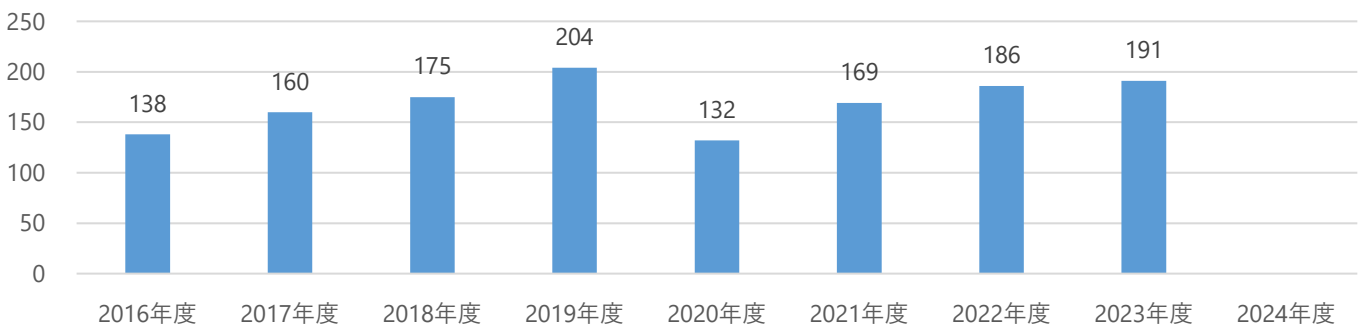
年度別新規がん患者入院件数



年度別化学療法件数

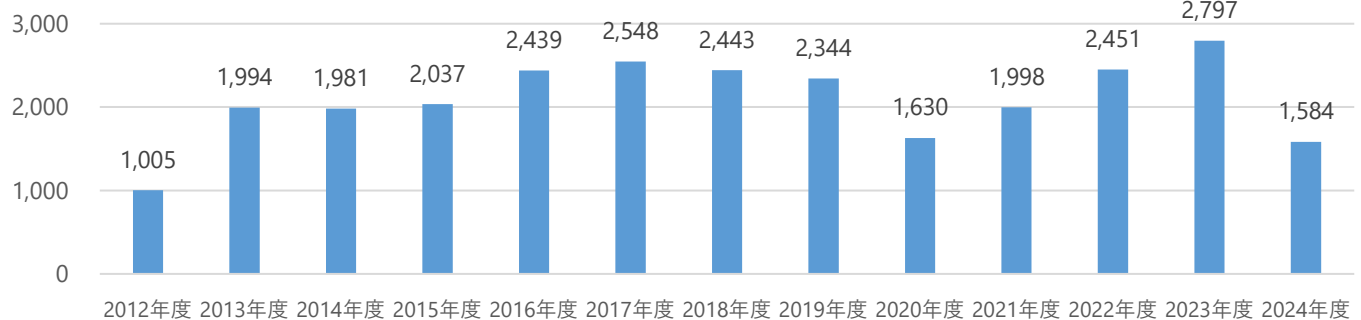


年度別大腸がん登録件数



※2024年度対象件数(2025年登録予定)は対象者抽出中の為、件数掲載不可。

年度別病理検体件数



全国がん2021年登録症例生存率*

* 自院死亡退院・他院死亡情報が無く2024年受診歴が無い不明患者を除く

* 1患者における多重がんについては登録ごとにカウント

* stage；病理病期のない症例は臨床病期を採用

臓器別 stage	2024受診あり		死亡		総数 件数
	件数	%	件数	%	
胃	27	59%	19	41%	46
I	2	100%		0%	2
I A	12	100%		0%	12
I B	1	50%	1	50%	2
II A	3	100%		0%	3
II B	3	75%	1	25%	4
III		0%	1	100%	1
III A	3	100%		0%	3
III C		0%	2	100%	2
IV		0%	2	100%	2
IV A		0%	1	100%	1
IV B		0%	8	100%	8
不明	3	50%	3	50%	6
肝臓	6	46%	7	54%	13
I B	4	100%		0%	4
II	1	50%	1	50%	2
IV A	1	100%		0%	1
IV B		0%	2	100%	2
不明		0%	4	100%	4
大腸	95	70%	41	30%	136
0	17	89%	2	11%	19
I	17	94%	1	6%	18
II A	21	84%	4	16%	25
II B	3	75%	1	25%	4
III A	5	100%		0%	5
III B	12	80%	3	20%	15
III C	6	67%	3	33%	9
IV	1	50%	1	50%	2
IV A	4	33%	8	67%	12
IV B	1	25%	3	75%	4
IV C	1	17%	5	83%	6
不明	7	41%	10	59%	17
乳房	43	91%	4	9%	47
0	2	67%	1	33%	3
I A	17	100%		0%	17
I B	1	100%		0%	1
II A	9	100%		0%	9
II B	1	100%		0%	1
III A	1	50%	1	50%	2
III B	1	100%		0%	1
IV	2	67%	1	33%	3
不明	9	90%	1	10%	10
肺	19	37%	32	63%	51
I A 1	4	100%		0%	4
I A 2	6	86%	1	14%	7
I A 3	2	100%		0%	2
II A	1	50%	1	50%	2
II B	2	100%		0%	2
III A		0%	1	100%	1
III B	1	100%		0%	1
IV		0%	1	100%	1
IV A		0%	16	100%	16
IV B	2	18%	9	82%	11
不明	1	25%	3	75%	4
総計	190	65%	103	35%	293

全国 5大がん3年生存率（実測）

* 2013年診断例のうち330施設

（がん診療連携拠点病院等294施設/都道府県推薦病院36施設）

における約37万症例

▼胃がん： 70.1%

▼肝臓がん：49.8%

▼大腸がん：72.9%

▼乳がん： 92.8%

▼肺がん： 47.9%

全国がん登録2021年症例受診状況*

* 1患者における多重がんについては登録ごとにカウント

臓器別 stage	2024 受診あり	死亡	不明	総計
胃	27	19	17	63
I	2		3	5
I A	12		2	14
I B	1	1	1	3
II A	3			3
II B	3	1		4
III		1	1	2
III A	3			3
III C		2		2
IV		2		2
IV A		1		1
IV B		8	3	11
不明	3	3	7	13
大腸	95	41	45	181
0	17	2	19	38
I	17	1	4	22
II A	21	4	1	26
II B	3	1	2	6
II C			1	1
III A	5			5
III B	12	3	4	19
III C	6	3	1	10
IV	1	1		2
IV A	4	8	4	16
IV B	1	3	1	5
IV C	1	5	1	7
不明	7	10	7	24

臓器別 stage	2024 受診あり	死亡	不明	総計
肝臓	6	7	13	26
I A			1	1
I B	4		3	7
II	1	1	2	4
IV			2	2
IV A	1		1	2
IV B		2	1	3
不明		4	3	7
乳房	43	4	13	60
0	2	1		3
I A	17		2	19
I B	1			1
II A	9		1	10
II B	1			1
III A	1	1		2
III B	1			1
IV	2	1	1	4
不明	9	1	9	19
肺	19	32	22	73
I A 1	4			4
I A 2	6	1	5	12
I A 3	2		3	5
I B			1	1
II A	1	1		2
II B	2			2
III A		1	1	2
III B	1		1	2
IV		1		1
IV A		16	4	20
IV B	2	9	2	13
不明	1	3	5	9

* 不明

自院死亡退院・他院死亡情報が無く2024年受診歴が無いもの

* 死亡

2021/1/1-2024/10/31自院死亡、他院死亡情報があるもの

* stage

病理病期のない症例は臨床病期を採用

臓器別 stage	2024 受診あり	死亡	不明	総計
総計	190	103	110	403