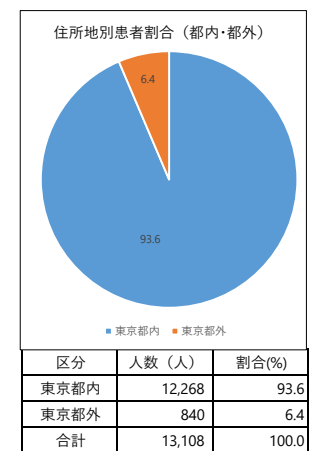
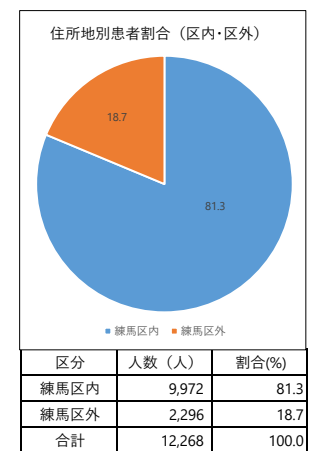
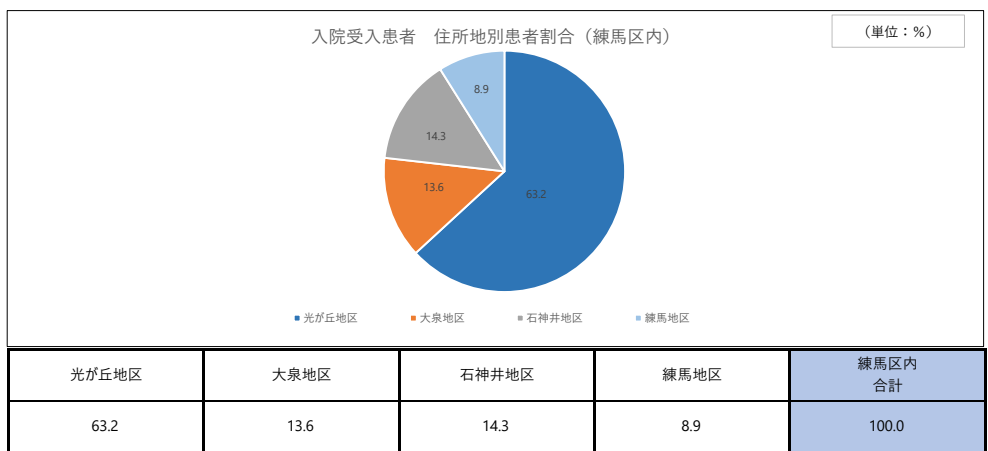
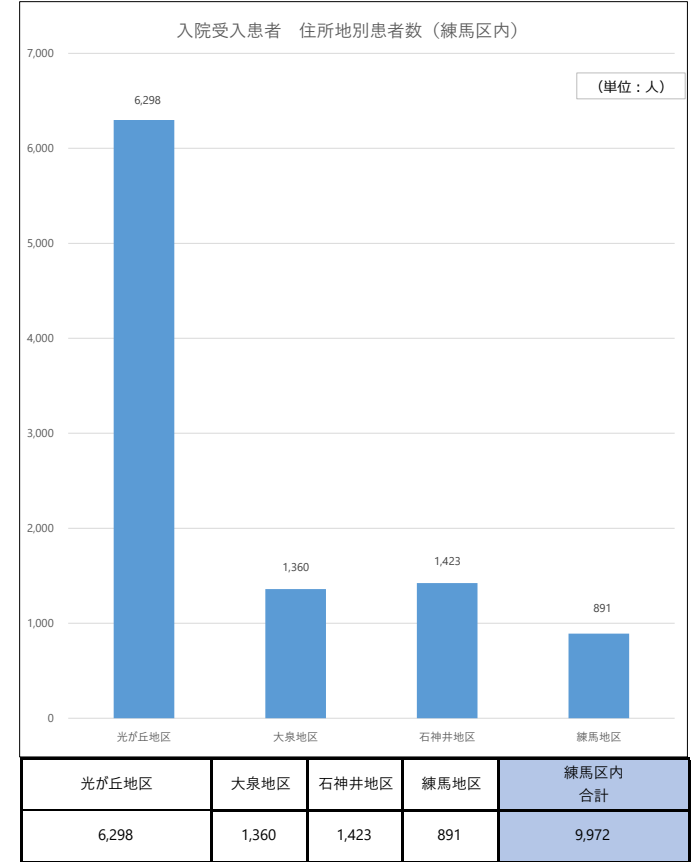
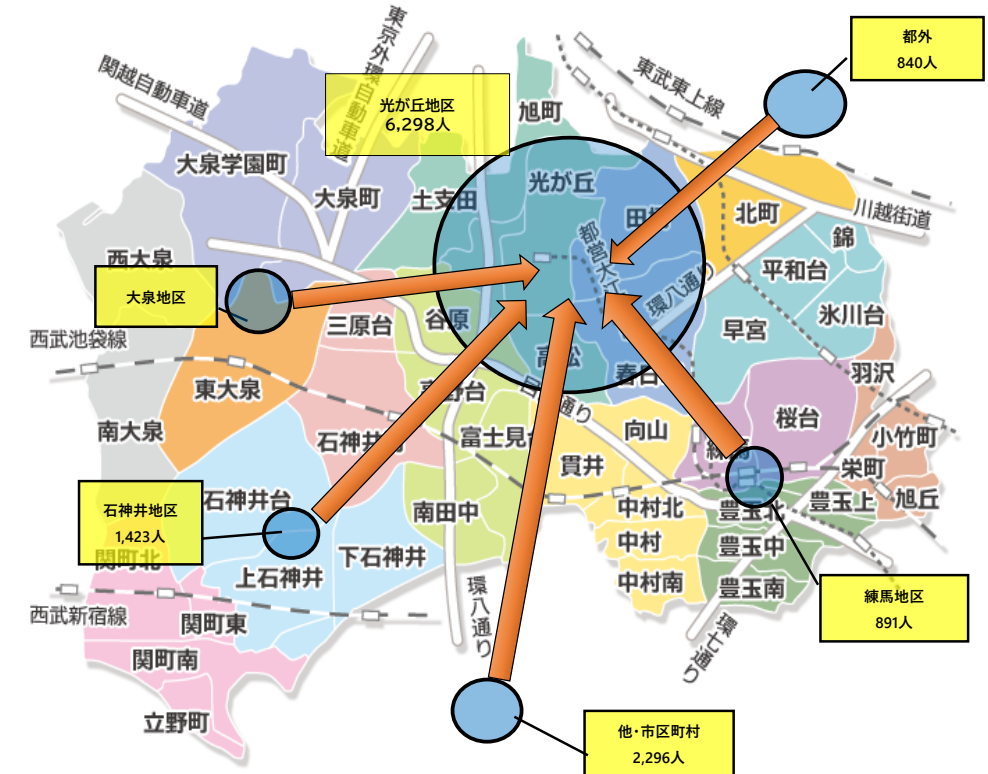


練馬光が丘病院 入院患者状況 分布図 2023年度

資料④

区分	実患者数(人)	地区計(人)	割合(%)	
(〒179) 光が丘地区	光が丘	1,688	6,298	63.2
	田柄	1,113		
	春日町	842		
	旭町	487		
	高松	606		
	土支田	466		
	北町	484		
	早宮	288		
	平和台	221		
	氷川台	81		
	錦	22		
(〒178) 大泉地区	大泉町	466	1,360	13.6
	大泉学園町	394		
	東大泉	200		
	西大泉	191		
	西大泉町	1		
(〒177) 石神井地区	南大泉	108	1,423	14.3
	谷原	310		
	三原台	126		
	高野台	161		
	富士見台	145		
	南田中	127		
	石神井町	222		
	石神井台	106		
	上石神井	46		
	上石神井南町	10		
	下石神井	94		
	関町北	36		
	関町東	18		
	関町南	18		
	立野町	4		
(〒176) 練馬地区	小竹町	7	891	8.9
	旭丘	22		
	栄町	4		
	桜台	107		
	羽沢	5		
	練馬	140		
	向山	144		
	貫井	203		
	豊玉北	71		
	豊玉中	27		
	豊玉上	23		
	豊玉南	20		
	中村	36		
	中村北	53		
中村南	29			
練馬区内	9,972	100.0		
他・区市町村	2,296	-		
都外	840	-		
合計	13,108	-		



※ 外来患者は光が丘地区で約6割を占めている。その次が大泉地区。この二地区で7.8割を占めている。