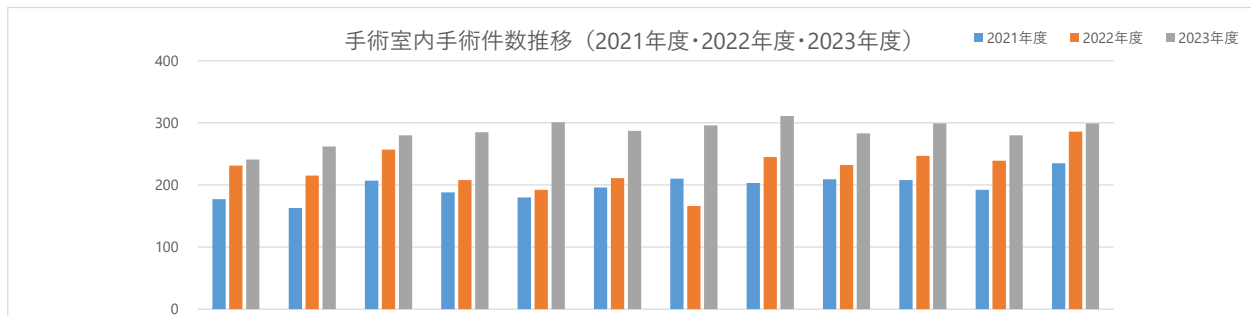
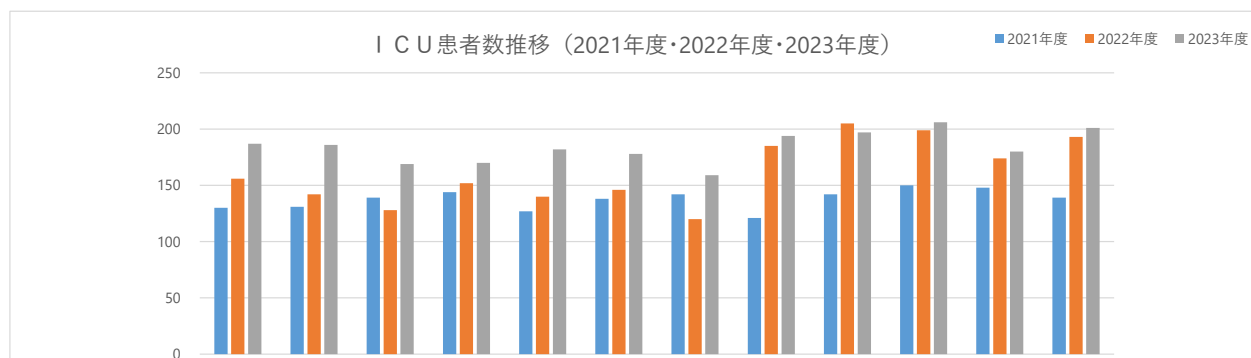


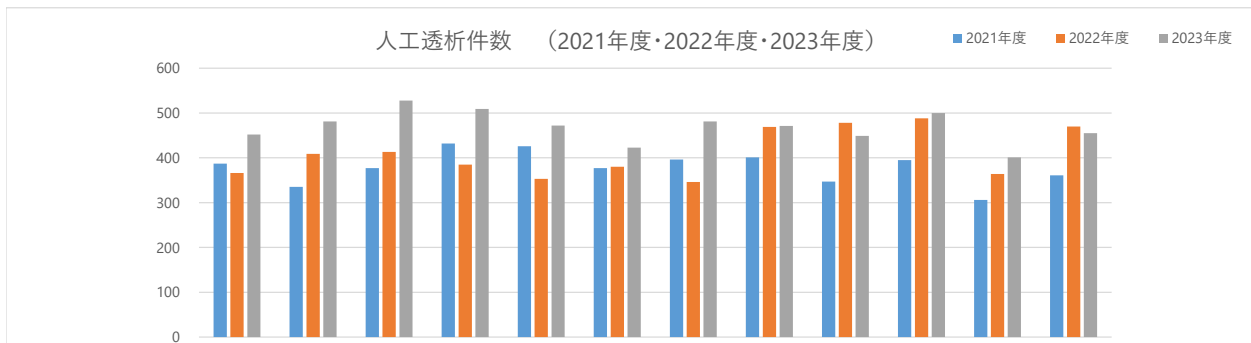
手術室内手術件数推移、I C U・C C U患者数推移、人工透析件数推移、院外処方箋発行枚数月別推移 (2021年度・2022年度・2023年度)



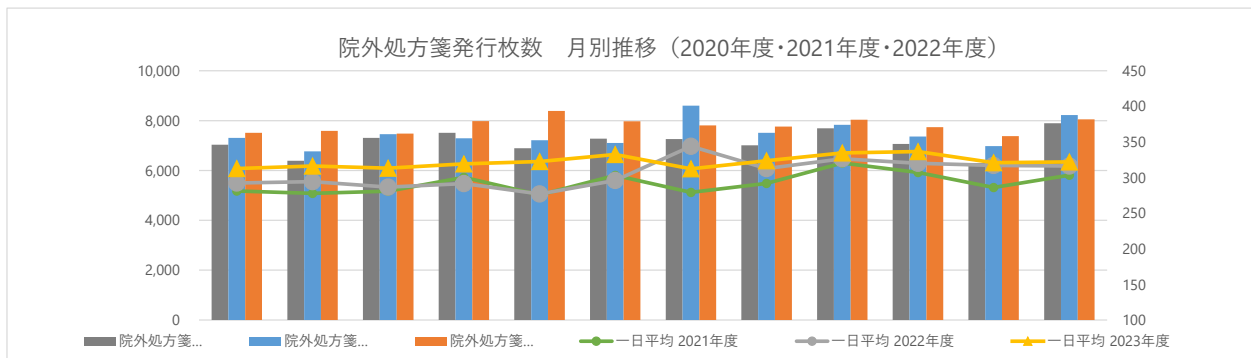
区 分	4月	5月	6月	7月	8月	9月	10月	11月	12月	1月	2月	3月	合計	
手術室件数	2021年度	177	163	207	188	180	196	210	203	209	208	192	235	2,368
	2022年度	231	215	257	208	192	211	166	245	232	247	239	286	2,729
	2023年度	241	262	280	285	301	287	296	311	283	299	280	299	3,424



区 分	4月	5月	6月	7月	8月	9月	10月	11月	12月	1月	2月	3月	合計	
I C U 患者数	2021年度	130	131	139	144	127	138	142	121	142	150	148	139	1,651
	2022年度	156	142	128	152	140	146	120	185	205	199	174	193	1,940
	2023年度	187	186	169	170	182	178	159	194	197	206	180	201	2,209



区 分	4月	5月	6月	7月	8月	9月	10月	11月	12月	1月	2月	3月	合計	
人工透析数	2021年度	387	335	377	432	426	377	396	401	347	395	306	361	4,540
	2022年度	366	409	413	385	353	380	346	469	478	488	364	470	4,921
	2023年度	452	481	528	509	472	423	481	471	449	500	401	455	5,622



区 分	4月	5月	6月	7月	8月	9月	10月	11月	12月	1月	2月	3月	合計	
院外処方箋 発行枚数	2021年度	7,032	6,388	7,304	7,508	6,892	7,272	7,263	7,007	7,691	7,064	6,294	7,891	85,606
	2022年度	7,310	6,769	7,454	7,289	7,214	7,100	8,599	7,508	7,833	7,361	6,975	8,220	89,632
	2023年度	7,508	7,589	7,483	7,984	8,386	7,977	7,808	7,765	8,034	7,741	7,379	8,052	93,706
一日平均	2021年度	281	278	281	300	276	303	279	292	320	307	286	304	
	2022年度	292	294	287	292	277	296	344	313	326	320	317	316	
	2023年度	313	316	313	319	323	332	312	324	335	337	321	322	