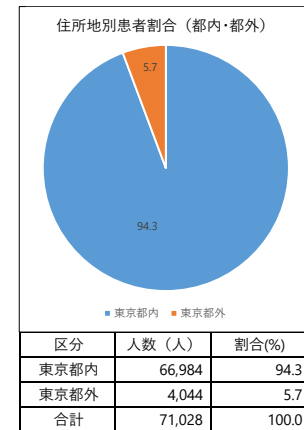
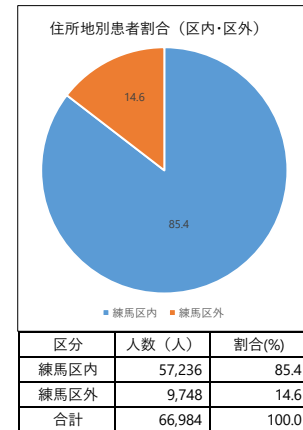
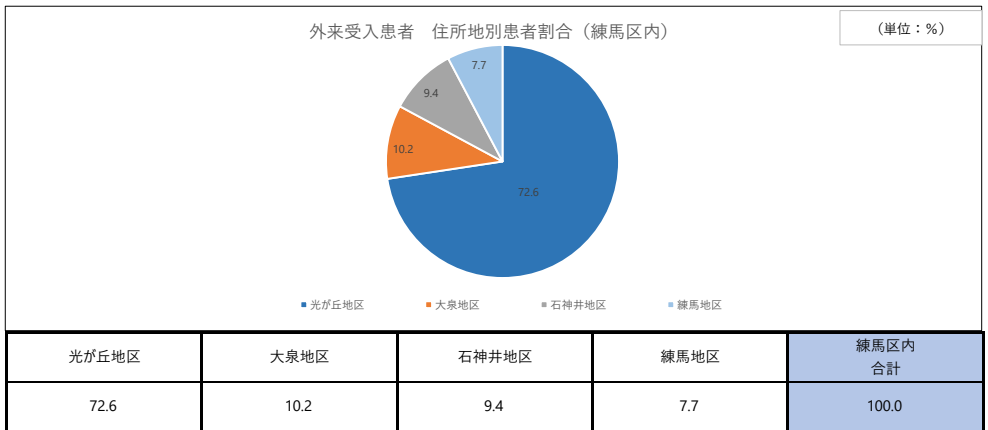
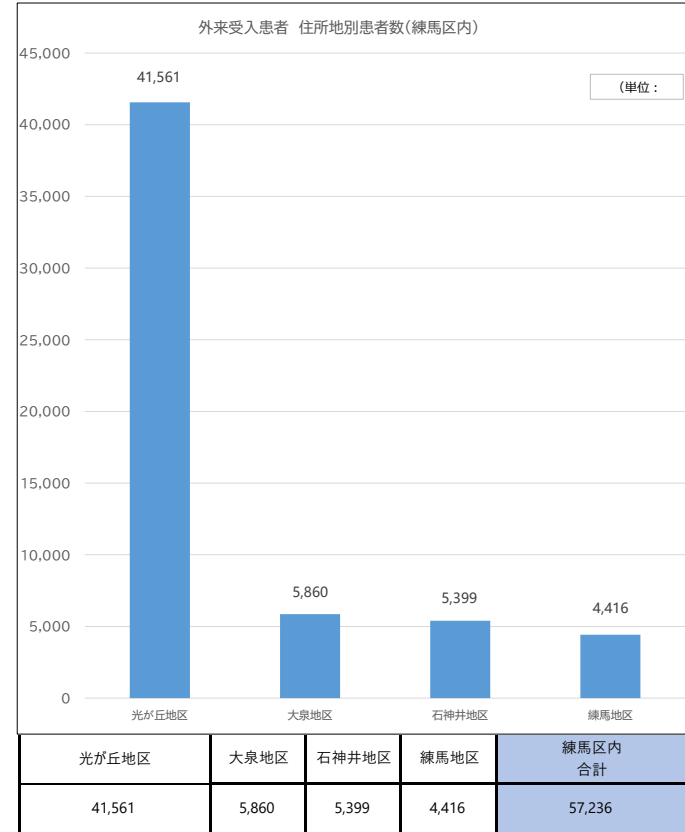
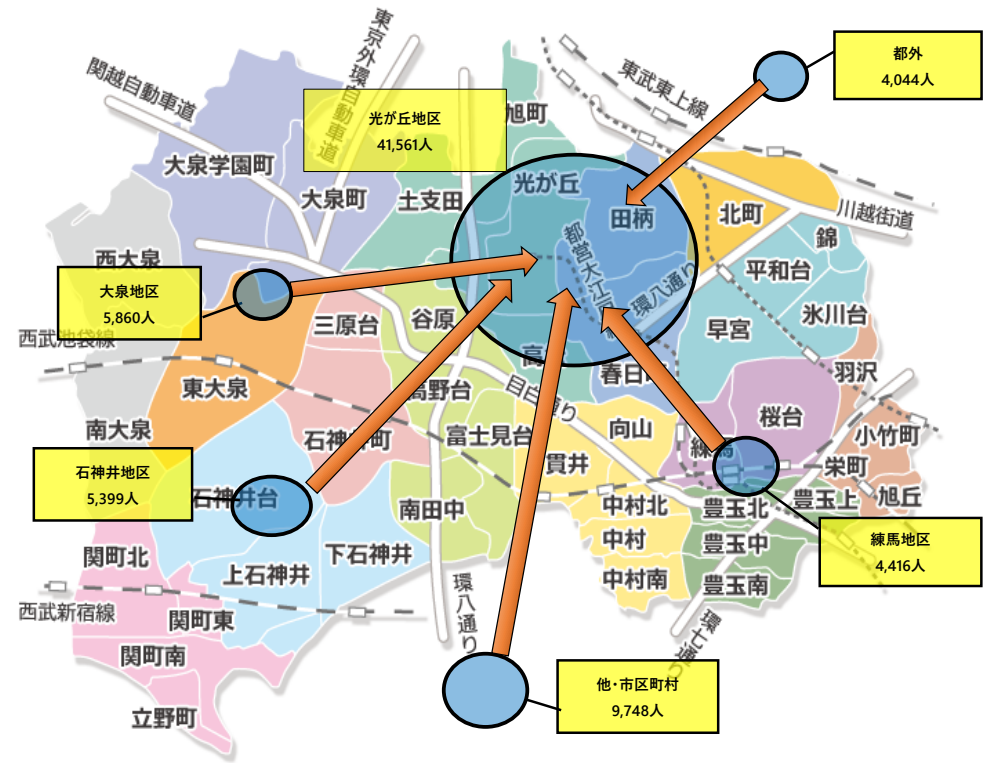


練馬光が丘病院 外来患者状況 分布図 2023年度

資料⑤

| 区分           | 実患者数(人) | 地区計(人) | 割合(%)  |      |
|--------------|---------|--------|--------|------|
| (〒179) 光が丘地区 | 光が丘     | 12,992 | 41,561 | 72.6 |
|              | 田柄      | 7,740  |        |      |
|              | 春日町     | 4,850  |        |      |
|              | 旭町      | 3,474  |        |      |
|              | 高松      | 3,672  |        |      |
|              | 土支田     | 2,835  |        |      |
|              | 北町      | 2,732  |        |      |
|              | 早宮      | 1,622  |        |      |
|              | 平和台     | 1,076  |        |      |
|              | 氷川台     | 396    |        |      |
|              | 錦       | 172    |        |      |
| (〒178) 大泉地区  | 大泉町     | 2,257  | 5,860  | 10.2 |
|              | 大泉学園町   | 1,659  |        |      |
|              | 東大泉     | 850    |        |      |
|              | 西大泉     | 762    |        |      |
| (〒177) 石神井地区 | 西大泉町    | 11     | 5,399  | 9.4  |
|              | 南大泉     | 321    |        |      |
|              | 谷原      | 1,622  |        |      |
|              | 三原台     | 499    |        |      |
|              | 高野台     | 578    |        |      |
|              | 富士見台    | 507    |        |      |
|              | 南田中     | 324    |        |      |
|              | 石神井町    | 860    |        |      |
|              | 石神井台    | 382    |        |      |
|              | 上石神井    | 142    |        |      |
|              | 上石神井南町  | 22     |        |      |
|              | 下石神井    | 257    |        |      |
|              | 関町北     | 113    |        |      |
|              | 関町東     | 23     |        |      |
| 関町南          | 60      |        |        |      |
| 立野町          | 10      |        |        |      |
| (〒176) 練馬地区  | 小竹町     | 28     | 4,416  | 7.7  |
|              | 旭丘      | 37     |        |      |
|              | 栄町      | 32     |        |      |
|              | 桜台      | 464    |        |      |
|              | 羽沢      | 42     |        |      |
|              | 練馬      | 722    |        |      |
|              | 向山      | 663    |        |      |
|              | 貫井      | 1,074  |        |      |
|              | 豊玉北     | 379    |        |      |
|              | 豊玉中     | 246    |        |      |
|              | 豊玉上     | 77     |        |      |
|              | 豊玉南     | 111    |        |      |
|              | 中村      | 156    |        |      |
| 中村北          | 251     |        |        |      |
| 中村南          | 134     |        |        |      |
| 練馬区内         | 57,236  |        | 100.0  |      |
| 他・市区町村       | 9,748   |        | -      |      |
| 都外           | 4,044   |        | -      |      |
| 合計           | 71,028  |        | -      |      |



※ 外来患者は光が丘地区で約7割を占めている。その次が大泉地区。この二地区で8.2割を占めている。