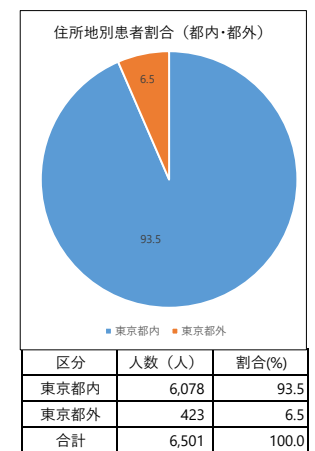
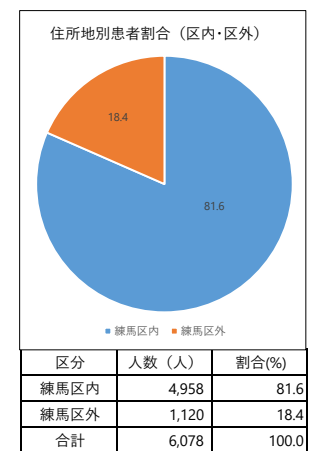
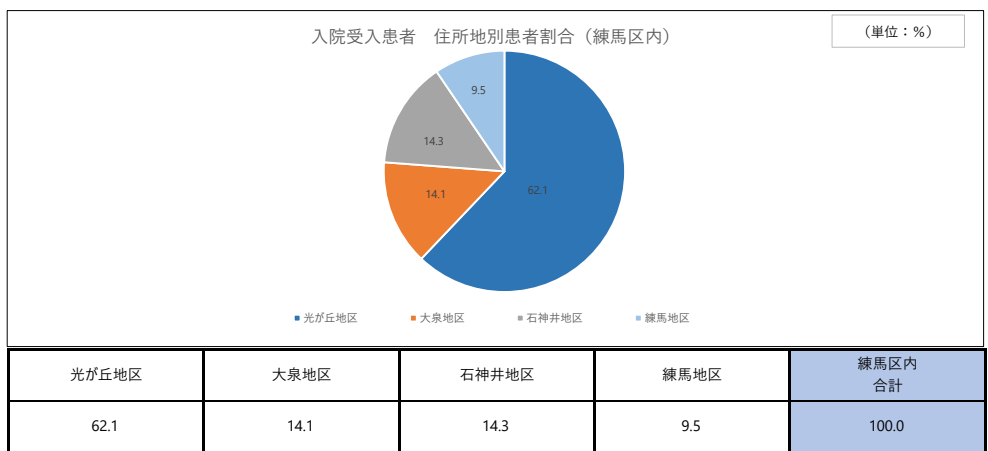
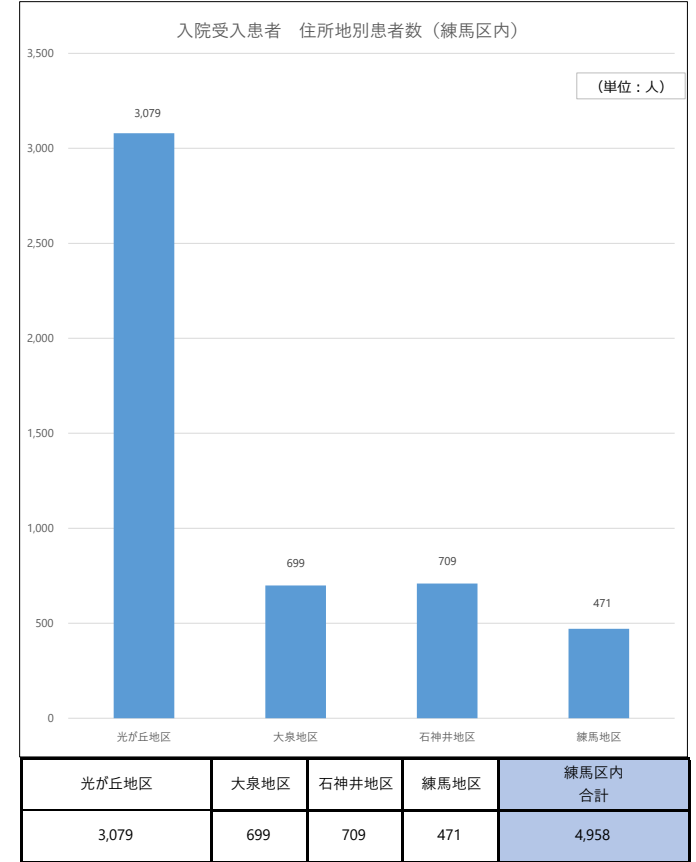


練馬光が丘病院 入院患者状況 分布図 2023年度

資料④

区分	実患者数(人)	地区計(人)	割合(%)	
(〒179) 光が丘地区	光が丘	826	3,079	62.1
	田柄	565		
	春日町	391		
	旭町	247		
	高松	304		
	土支田	237		
	北町	231		
	早宮	127		
	平和台	104		
	氷川台	40		
	錦	7		
(〒178) 大泉地区	大泉町	253	699	14.1
	大泉学園町	174		
	東大泉	117		
	西大泉	88		
	西大泉町	1		
	南大泉	66		
(〒177) 石神井地区	谷原	166	709	14.3
	三原台	61		
	高野台	74		
	富士見台	62		
	南田中	62		
	石神井町	119		
	石神井台	47		
	上石神井	18		
	上石神井南町	6		
	下石神井	55		
	関町北	18		
	関町東	5		
	関町南	14		
	立野町	2		
	(〒176) 練馬地区	小竹町		
旭丘		7		
栄町		3		
桜台		44		
羽沢		2		
練馬		74		
向山		82		
貫井		114		
豊玉北		44		
豊玉中		17		
豊玉上		10		
豊玉南		14		
中村		17		
中村北		25		
中村南		15		
練馬区内	4,958	100.0		
他・区市町村	1,120	-		
都外	423	-		
合計	6,501	-		



※ 外来患者は光が丘地区で約6割を占めている。その次が大泉地区。この二地区で7.8割を占めている。