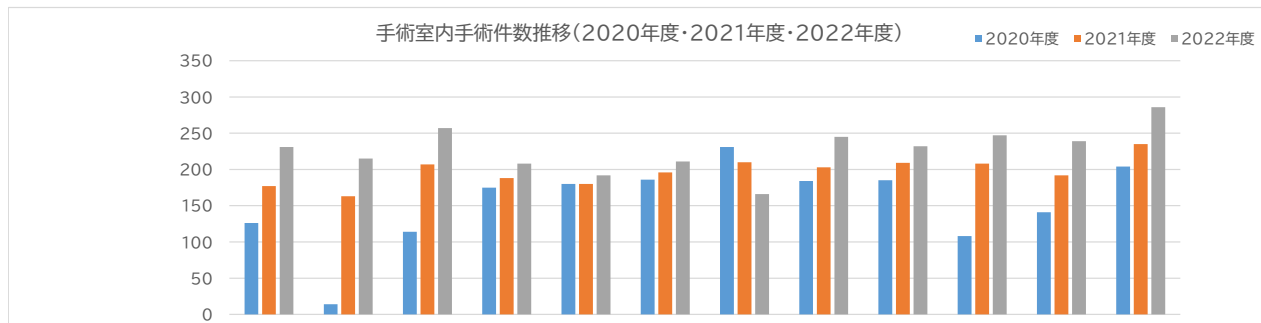
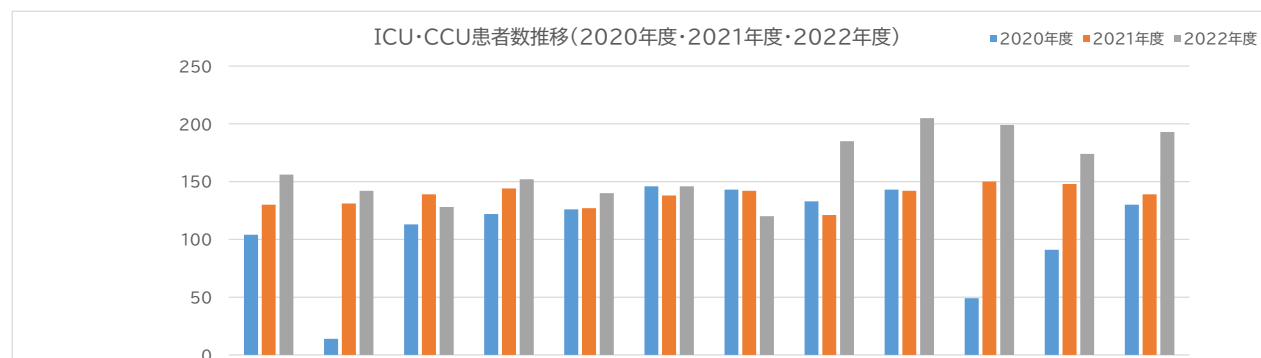


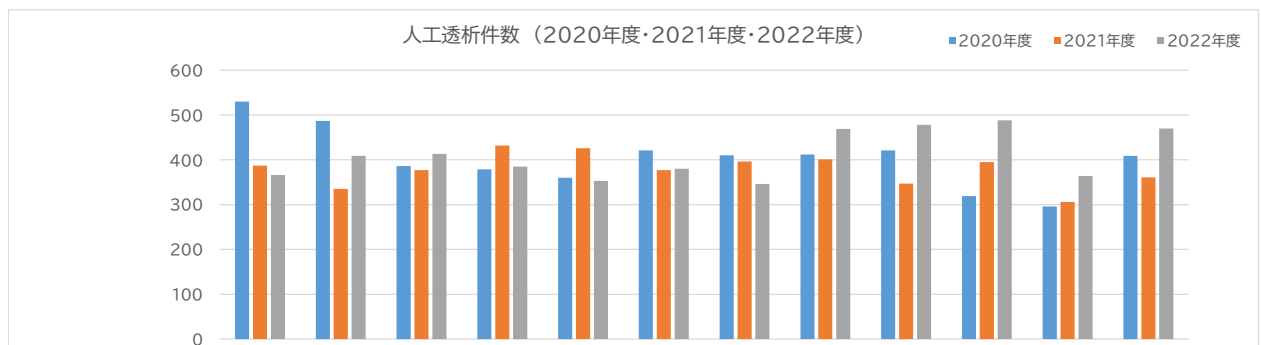
手術室内手術件数推移、ICU・CCU患者数推移、人工透析件数推移、院外処方箋発行枚数月別推移（2020年度・2021年度・2022年度）



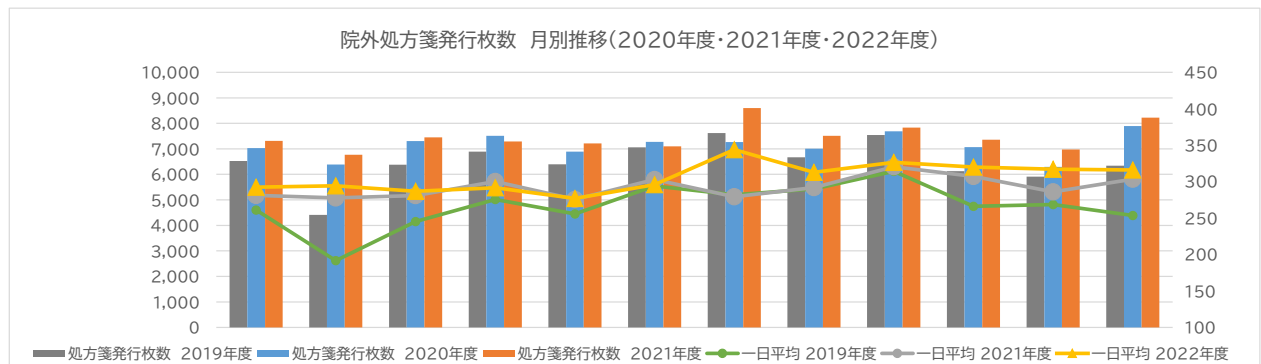
区分	4月	5月	6月	7月	8月	9月	10月	11月	12月	1月	2月	3月	合計	
手術室件数	2020年度	126	14	114	175	180	186	231	184	185	108	141	204	1,848
	2021年度	177	163	207	188	180	196	210	203	209	208	192	235	2,368
	2022年度	231	215	257	208	192	211	166	245	232	247	239	286	2,729



区分	4月	5月	6月	7月	8月	9月	10月	11月	12月	1月	2月	3月	合計	
ICU・CCU患者数	2020年度	104	14	113	122	126	146	143	133	143	49	91	130	1,314
	2021年度	130	131	139	144	127	138	142	121	142	150	148	139	1,651
	2022年度	156	142	128	152	140	146	120	185	205	199	174	193	1,940



区分	4月	5月	6月	7月	8月	9月	10月	11月	12月	1月	2月	3月	合計	
人工透析数	2020年度	530	487	386	379	360	421	410	412	421	319	296	409	4,830
	2021年度	387	335	377	432	426	377	396	401	347	395	306	361	4,540
	2022年度	366	409	413	385	353	380	346	469	478	488	364	470	4,921



区分	4月	5月	6月	7月	8月	9月	10月	11月	12月	1月	2月	3月	合計	
院外処方箋発行枚数	2020年度	6,527	4,408	6,378	6,888	6,395	7,059	7,616	6,670	7,541	6,123	5,910	6,340	77,855
	2021年度	7,032	6,388	7,304	7,508	6,892	7,272	7,263	7,007	7,691	7,064	6,294	7,891	85,606
	2022年度	7,310	6,769	7,454	7,289	7,214	7,100	8,599	7,508	7,833	7,361	6,975	8,220	89,632
一日平均	2020年度	261	192	245	276	256	294	282	290	314	266	269	254	
	2021年度	281	278	281	300	276	303	279	292	320	307	286	304	
	2022年度	292	294	287	292	277	296	344	313	326	320	317	316	