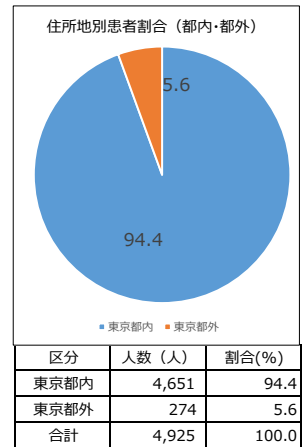
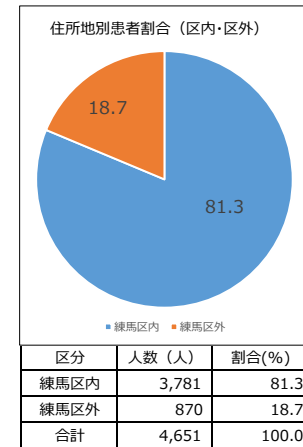
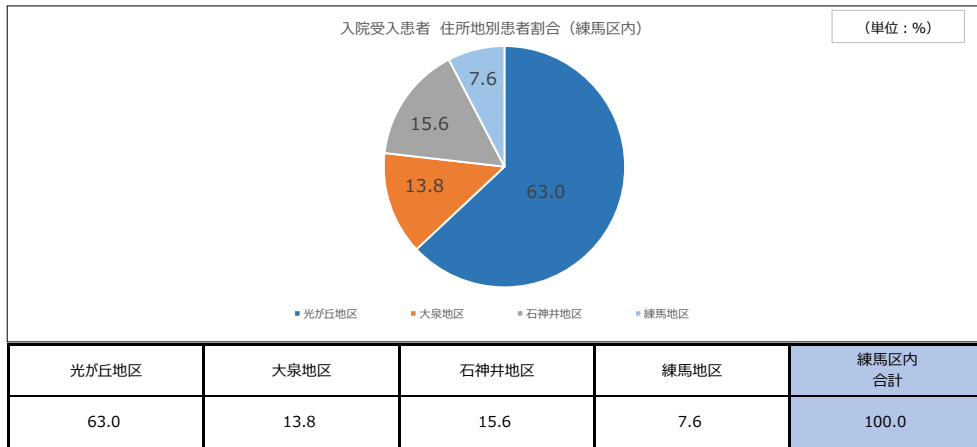
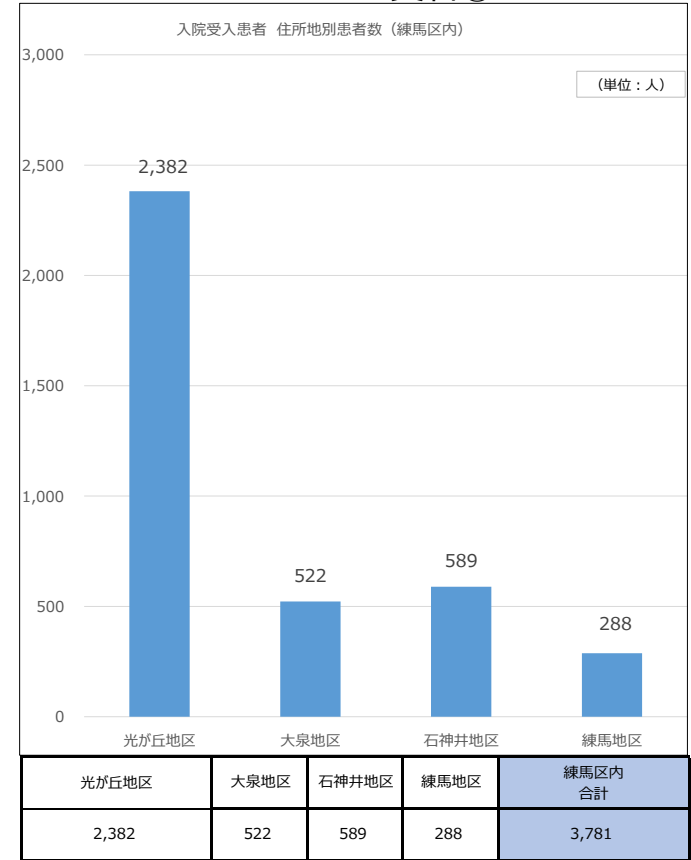
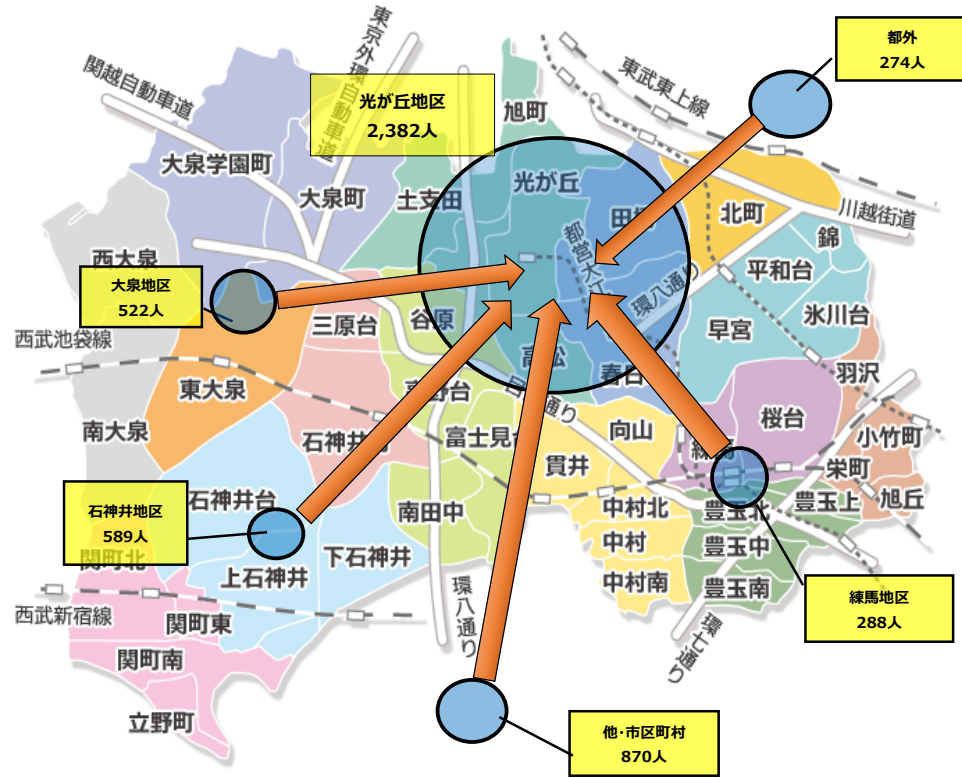


練馬光が丘病院 入院患者状況 分布図 2022年度

資料④

区分	実患者数(人)	地区計(人)	割合(%)	
(〒179) 光が丘地区	光が丘	632	2,382	63.0
	田柄	418		
	春日町	347		
	旭町	166		
	高松	250		
	土支田	181		
	北町	159		
	早宮	115		
	平和台	69		
	氷川台	32		
	錦	13		
(〒178) 大泉地区	大泉町	180	522	13.8
	大泉学園町	116		
	東大泉	97		
	西大泉	78		
	西大泉町	0		
	南大泉	51		
(〒177) 石神井地区	谷原	119	589	15.6
	三原台	52		
	高野台	93		
	富士見台	55		
	南田中	50		
	石神井町	69		
	石神井台	72		
	上石神井	14		
	上石神井南町	0		
	下石神井	27		
	関町北	13		
	関町東	9		
	関町南	11		
	立野町	5		
(〒176) 練馬地区	小竹町	1	288	7.6
	旭丘	3		
	栄町	2		
	桜台	45		
	羽沢	4		
	練馬	43		
	向山	54		
	貫井	50		
	豊玉北	16		
	豊玉中	22		
	豊玉上	9		
	豊玉南	6		
	中村	19		
	中村北	11		
中村南	3			
練馬区内	3,781	100.0	-	
他・区市町村	870	-	-	
都外	274	-	-	
合計	4,925	-	-	



※ 外来患者は光が丘地区で約6割を占めている。その次が大泉地区。この二地区で7.8割を占めている。