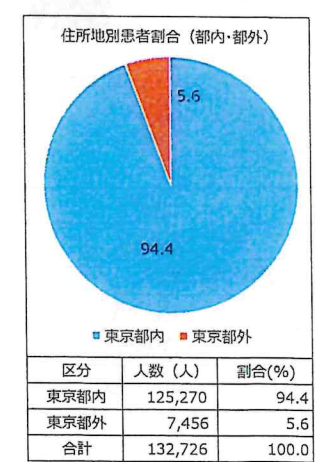
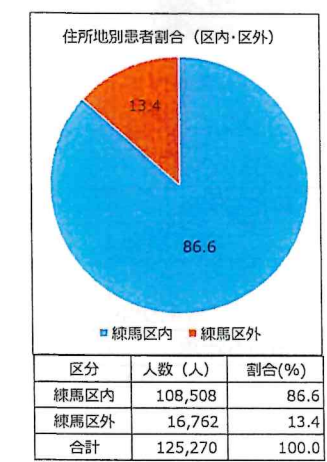
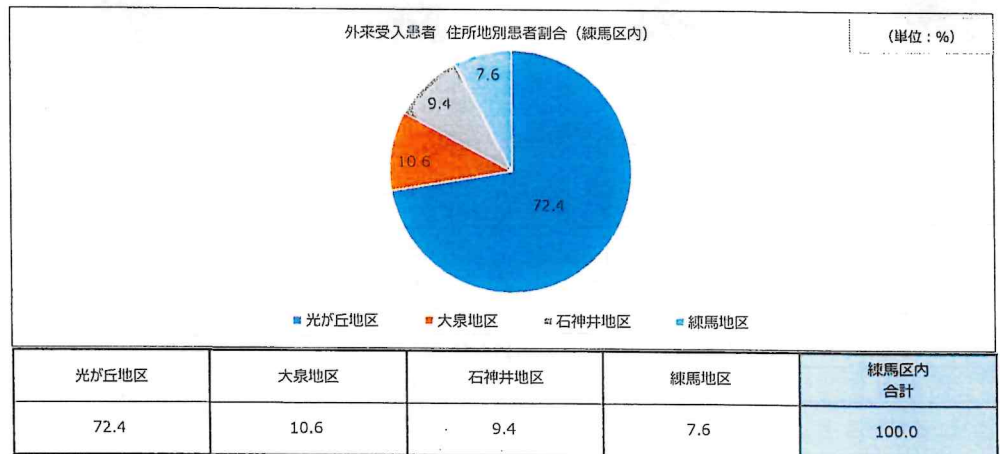
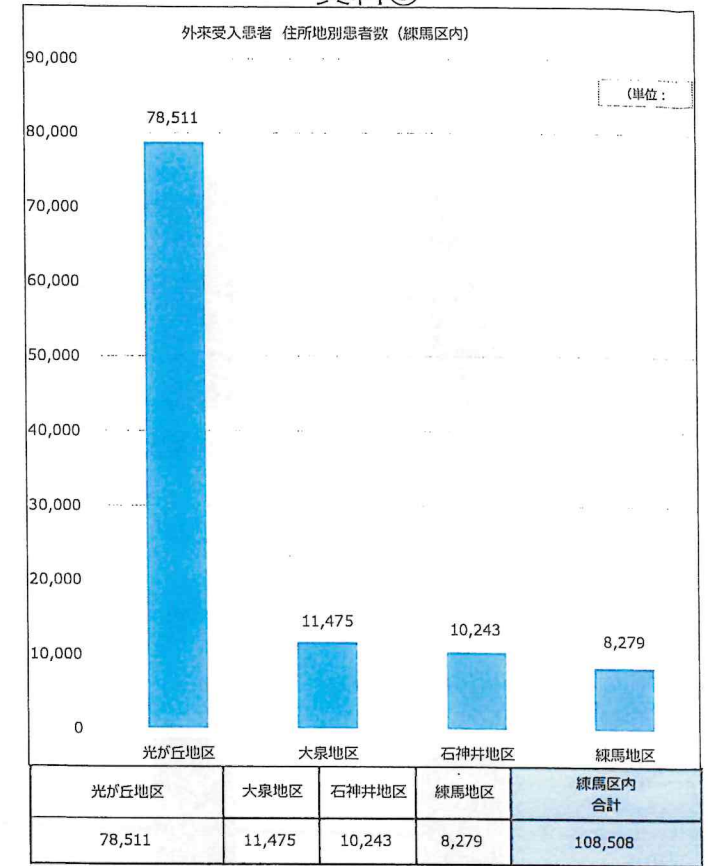
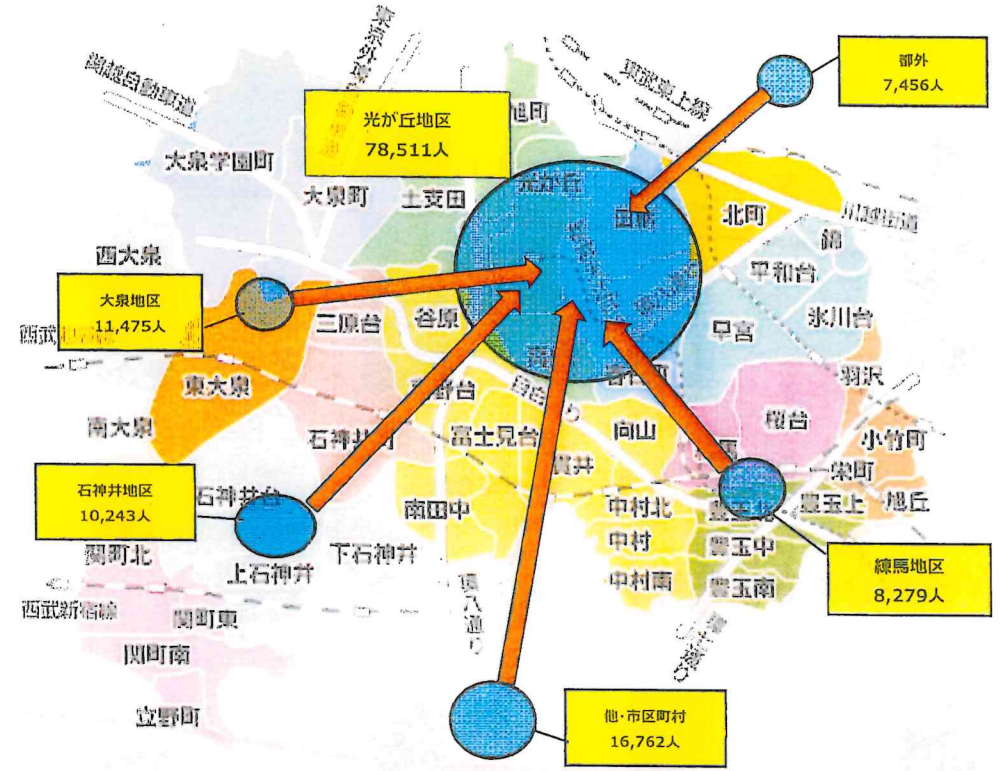


練馬光が丘病院 外来患者状況 分布図 2021年度

資料⑤

| 区分 | 実患者数(人) | 地区計(人) | 割合(%) | | | | |
|--------------|-------------|--------|--------|------|-----|-------|-----|
| (〒179) 光が丘地区 | 光が丘 | 24,924 | 78,511 | 72.4 | | | |
| | 田柄 | 14,067 | | | | | |
| | 春日町 | 8,737 | | | | | |
| | 旭町 | 7,075 | | | | | |
| | 高松 | 7,716 | | | | | |
| | 土支田 | 5,554 | | | | | |
| | 北町 | 4,906 | | | | | |
| | 早宮 | 3,029 | | | | | |
| | 平和台 | 1,586 | | | | | |
| | 氷川台 | 705 | | | | | |
| | 錦 | 212 | | | | | |
| (〒178) 大泉地区 | 大泉町 | 4,485 | 11,475 | 10.6 | | | |
| | 大泉学園町 | 3,158 | | | | | |
| | 東大泉 | 1,686 | | | | | |
| | 西大泉 | 1,411 | | | | | |
| | 西大泉町 | 27 | | | | | |
| | 南大泉 | 708 | | | | | |
| (〒177) 石神井地区 | 谷原 | 3,016 | 10,243 | 9.4 | | | |
| | 三原台 | 1,070 | | | | | |
| | 高野台 | 1,070 | | | | | |
| | 富士見台 | 1,139 | | | | | |
| | 南田中 | 736 | | | | | |
| | 石神井町 | 1,460 | | | | | |
| | 石神井台 | 796 | | | | | |
| | 上石神井 | 213 | | | | | |
| | 上石神井南町 | 32 | | | | | |
| | 下石神井 | 365 | | | | | |
| | 関町北 | 155 | | | | | |
| | 関町東 | 45 | | | | | |
| | 関町南 | 112 | | | | | |
| | 立野町 | 34 | | | | | |
| | (〒176) 練馬地区 | 小竹町 | | | 67 | 8,279 | 7.6 |
| | | 旭丘 | | | 115 | | |
| | | 栄町 | | | 67 | | |
| 桜台 | | 922 | | | | | |
| 羽沢 | | 136 | | | | | |
| 練馬 | | 1,276 | | | | | |
| 向山 | | 1,240 | | | | | |
| 賀井 | | 2,038 | | | | | |
| 豊玉北 | | 759 | | | | | |
| 豊玉中 | | 358 | | | | | |
| 豊玉上 | | 181 | | | | | |
| 豊玉南 | | 211 | | | | | |
| 中村 | | 260 | | | | | |
| 中村北 | 472 | | | | | | |
| 中村南 | 177 | | | | | | |
| 練馬区内 | 108,508 | 100.0 | - | | | | |
| 他・区市町村 | 16,762 | - | - | | | | |
| 都外 | 7,456 | - | - | | | | |
| 合計 | 132,726 | - | - | | | | |



※ 外来患者は光が丘地区で約7割を占めている。その次が大泉地区。この二地区で8.2割を占めている。