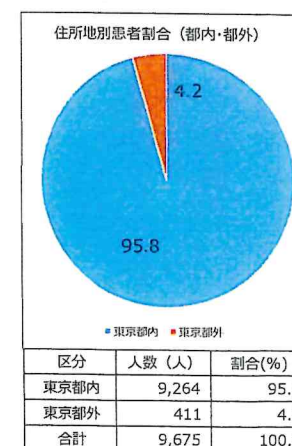
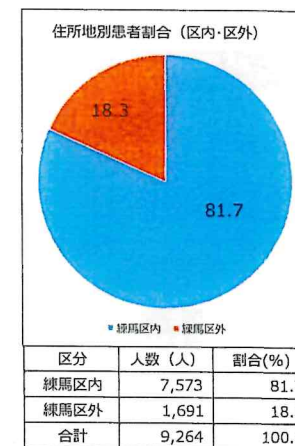
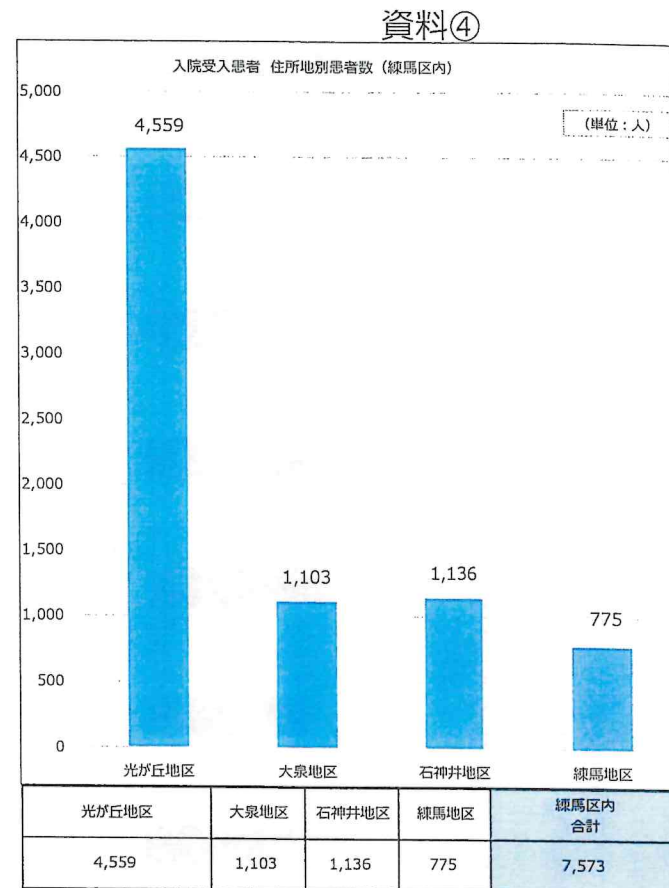
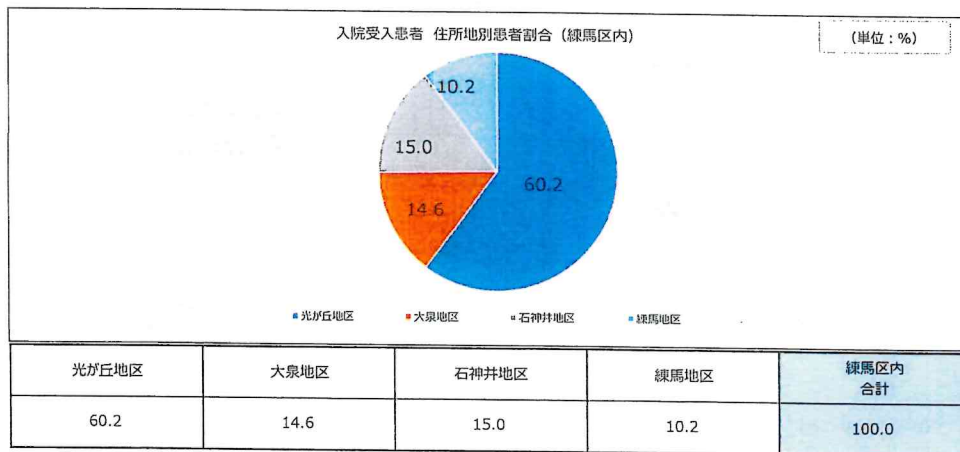
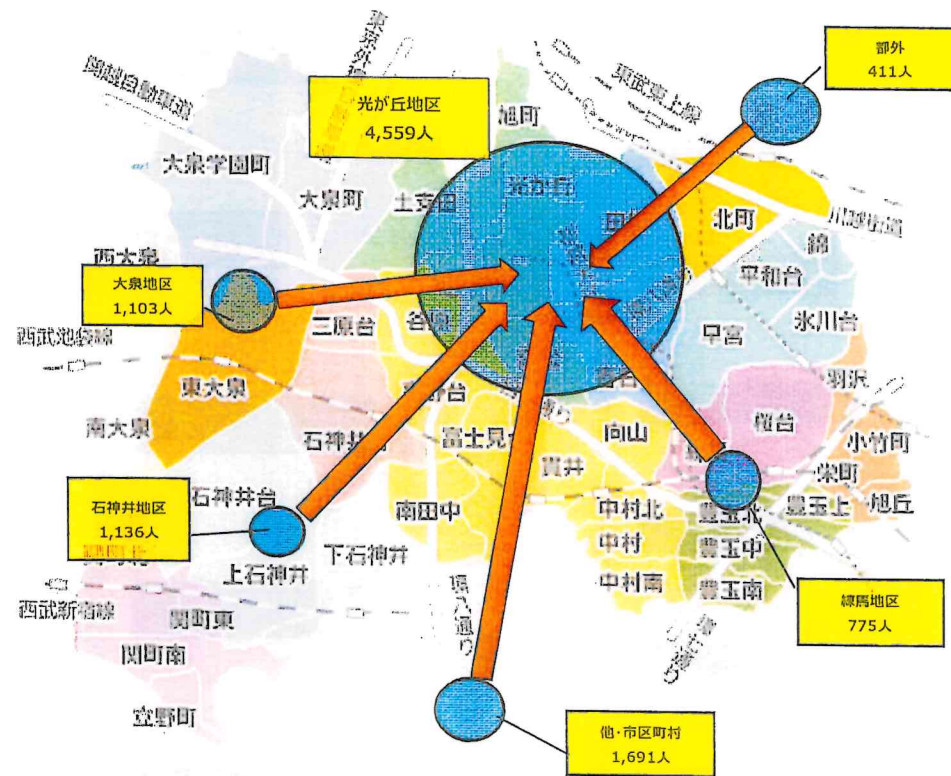


練馬光が丘病院 入院患者状況 分布図 2021年度

区分	実患者数(人)	地区計(人)	割合(%)	
(〒179) 光が丘地区	光が丘	1,158	4,559	60.2
	田柄	800		
	春日町	594		
	旭町	366		
	高松	493		
	土支田	353		
	北町	350		
	早宮	217		
	平和台	145		
	氷川台	63		
	錦	20		
(〒178) 大泉地区	大泉町	375	1,103	14.6
	大泉学園町	260		
	東大泉	188		
	西大泉	189		
	西大泉町	1		
	南大泉	90		
(〒177) 石神井地区	谷原	225	1,136	15.0
	三原台	104		
	高野台	137		
	富士見台	140		
	南田中	71		
	石神井町	184		
	石神井台	112		
	上石神井	45		
	上石神井南町	3		
	下石神井	60		
	関町北	21		
	関町東	7		
	関町南	22		
	立野町	5		
(〒176) 練馬地区	小竹町	3	775	10.2
	旭丘	17		
	栄町	5		
	桜台	88		
	羽沢	17		
	練馬	95		
	向山	117		
	貫井	175		
	豊玉北	58		
	豊玉中	50		
	豊玉上	16		
	豊玉南	16		
	中村	43		
	中村北	41		
中村南	34			
練馬区内	7,573		100.0	
他・区市町村	1,691		-	
部外	411		-	
合計	9,675		-	



※ 外来患者は光が丘地区で約6割を占めている。その次が大泉地区。この二地区で7.8割を占めている。