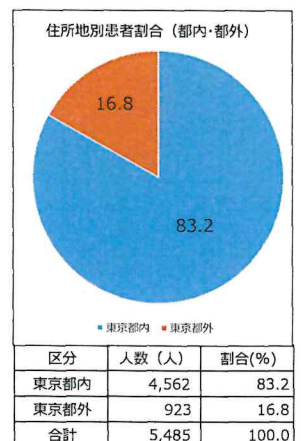
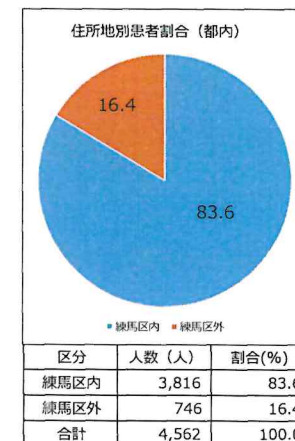
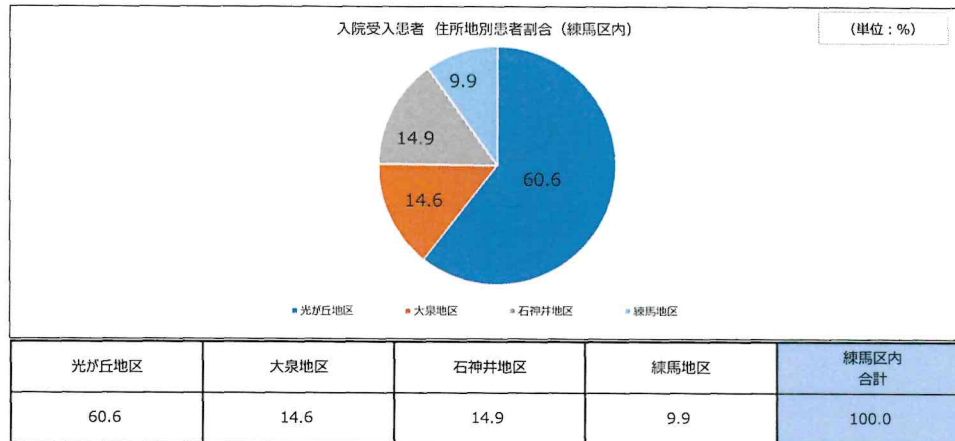
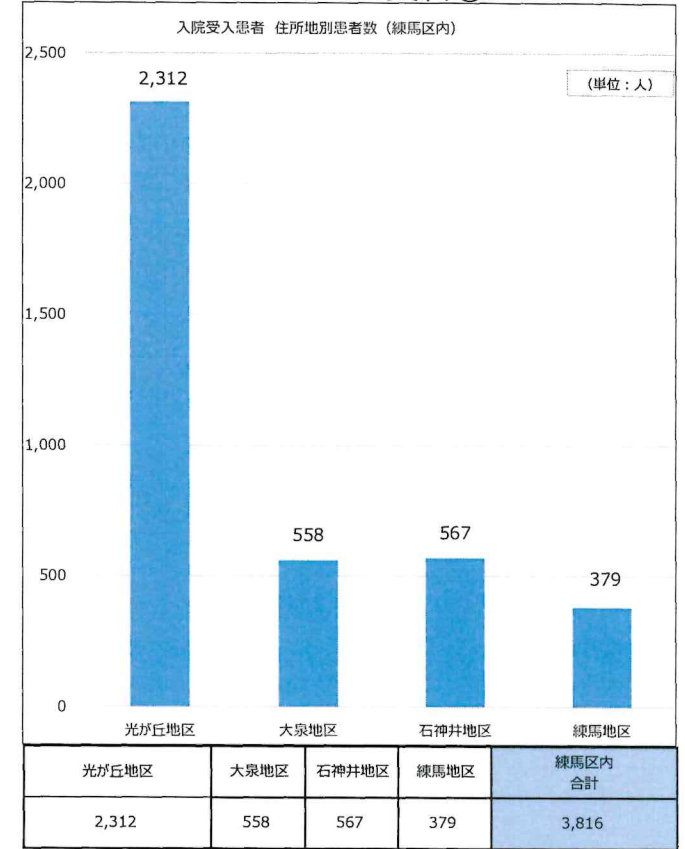
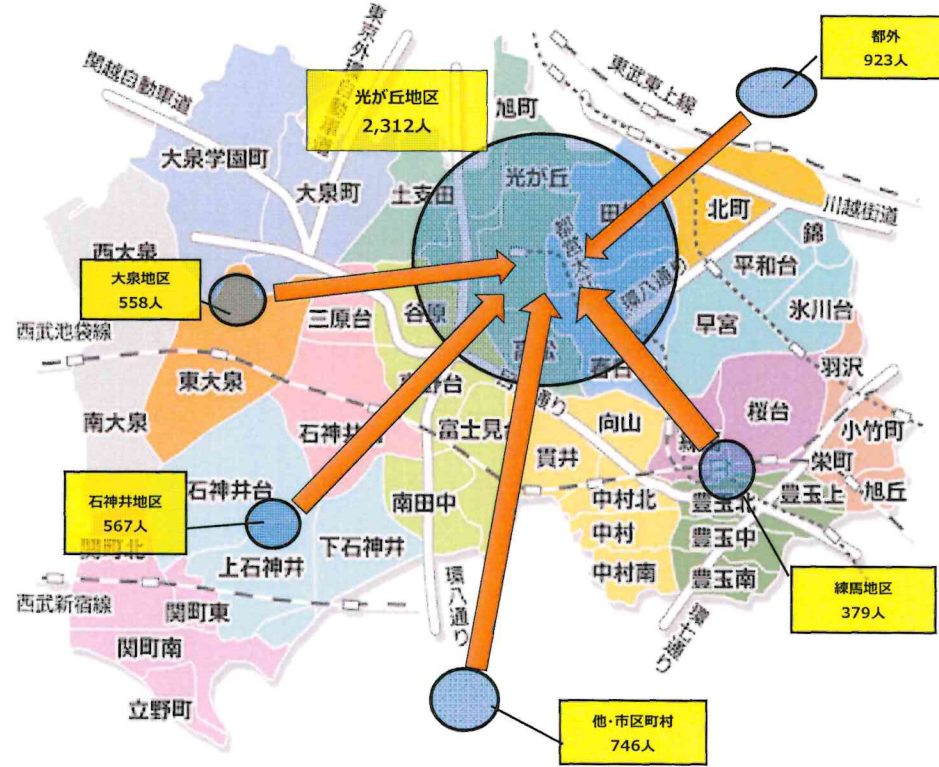


練馬光が丘病院 入院患者状況 分布図 2021年度

資料④

区分	実患者数(人)	地区計(人)	割合(%)	
(〒179) 光が丘地区	光が丘	564	2,312	60.6
	田柄	400		
	春日町	307		
	旭町	190		
	高松	268		
	土支田	184		
	北町	170		
	早宮	107		
	平和台	79		
	氷川台	38		
錦	5			
(〒178) 大泉地区	大泉町	185	558	14.6
	大泉学園町	119		
	東大泉	108		
	西大泉	88		
	西大泉町	1		
	南大泉	57		
(〒177) 石神井地区	谷原	126	567	14.9
	三原台	55		
	高野台	59		
	富士見台	73		
	南田中	39		
	石神井町	84		
	石神井台	53		
	上石神井	22		
	上石神井南町	3		
	下石神井	24		
	関町北	7		
	関町東	6		
	関町南	13		
	立野町	3		
(〒176) 練馬地区	小竹町	2	379	9.9
	旭丘	8		
	栄町	4		
	桜台	52		
	羽沢	11		
	練馬	41		
	向山	50		
	貫井	78		
	豊玉北	29		
	豊玉中	30		
	豊玉上	8		
	豊玉南	8		
	中村	22		
中村北	18			
中村南	18			
練馬区内	3,816	100.0		
他・市区町村	746	-		
都外	923	-		
合計	5,485	-		



※ 外来患者は光が丘地区で約6割を占めている。その次が大泉地区。この二地区で7.8割を占めている。