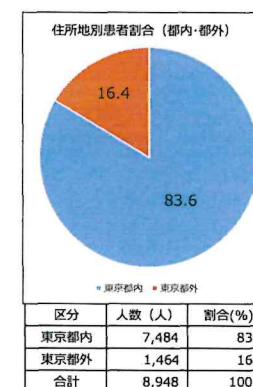
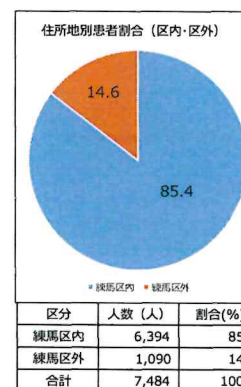
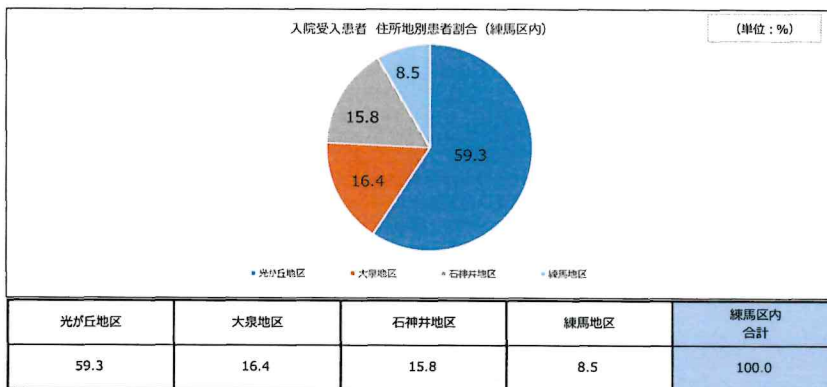
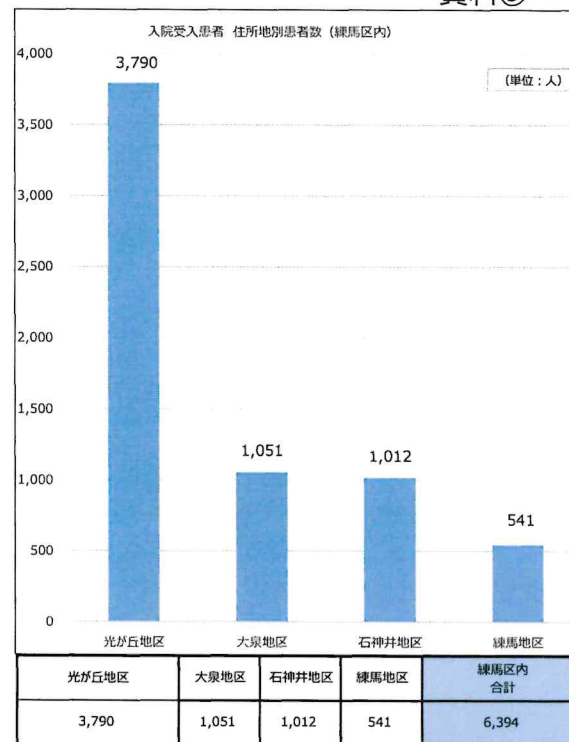
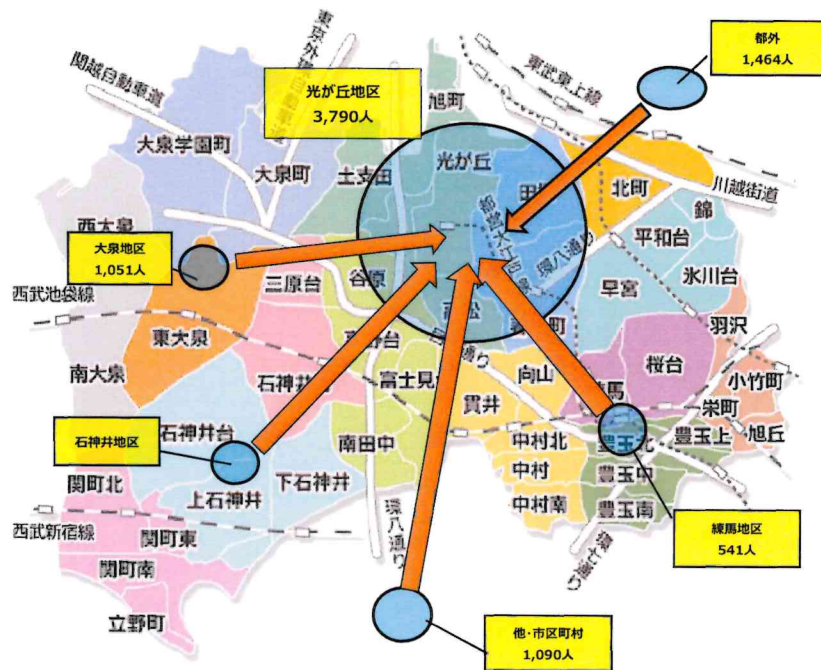


練馬光が丘病院 入院患者状況 分布図 2020年度

資料③

区分	実患者数(人)	地区計(人)	割合(%)	
(光が丘地区)	光が丘	957	3,790	59.3
	田柄	674		
	春日町	564		
	旭町	330		
	高松	386		
	土支田	271		
	北町	262		
	早宮	180		
	平和台	115		
	氷川台	42		
	錦	9		
(大泉地区)	大泉町	328	1,051	16.4
	大泉学園町	270		
	東大泉	212		
	西大泉	143		
	西大泉町	4		
	南大泉	94		
	谷原	180		
(石神井地区)	三原台	119	1,012	15.8
	高野台	112		
	富士見台	118		
	南田中	79		
	石神井町	161		
	石神井台	109		
	上石神井	32		
	上石神井南町	1		
	下石神井	35		
	関町北	26		
	関町東	5		
	関町南	31		
	立野町	4		
	(練馬地区)	小竹町		
旭丘		5		
栄町		2		
桜台		63		
羽沢		5		
練馬		76		
向山		74		
貫井		151		
豊玉北		50		
豊玉中		25		
豊玉上		6		
豊玉南		12		
中村		27		
中村北	32			
中村南	10			
練馬区内	6,394	100.0		
他・区市町村	1,090	-		
都外	1,464	-		
合計	8,948	-		



※ 外来患者は光が丘地区で約6割を占めている。その次が大泉地区。この二地区で7.8割を占めている。