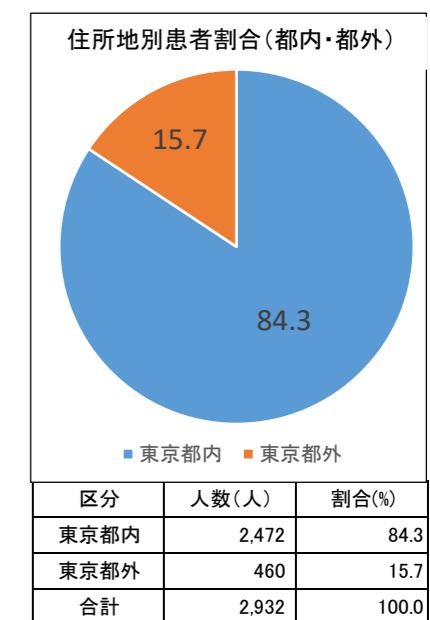
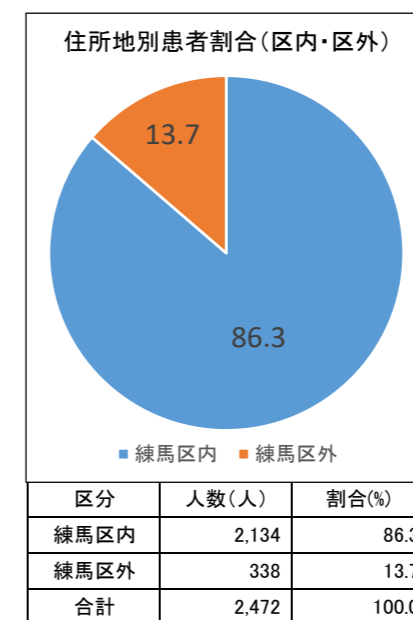
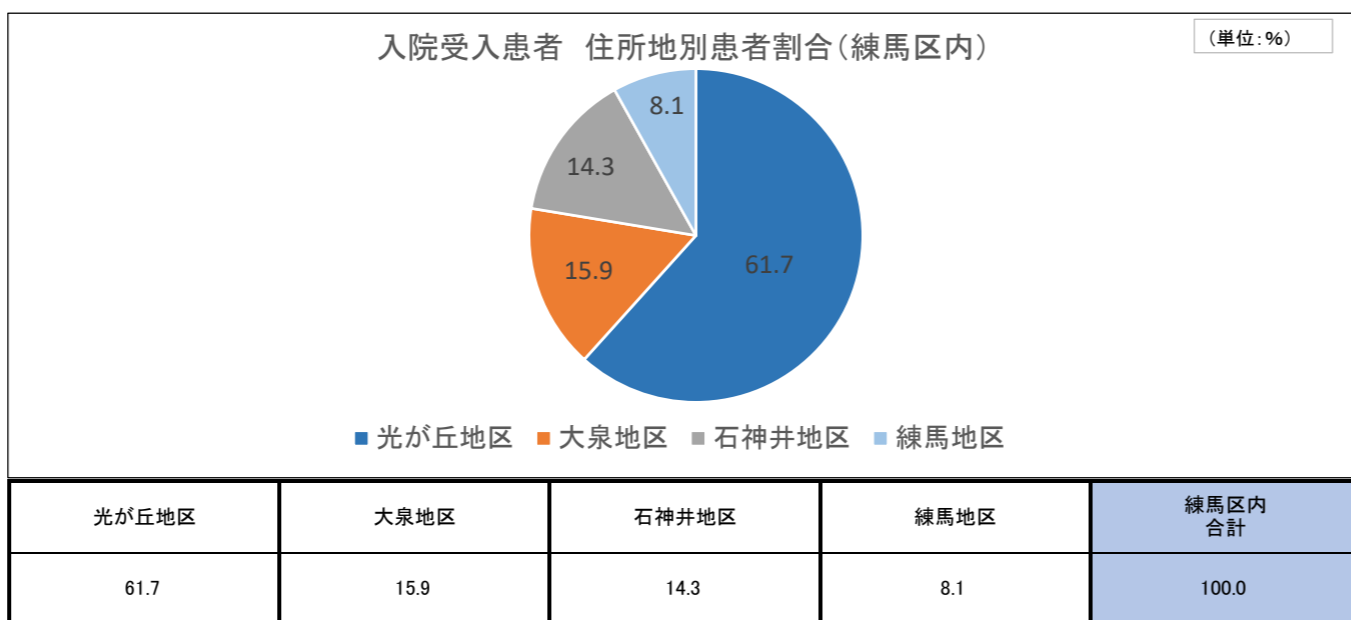
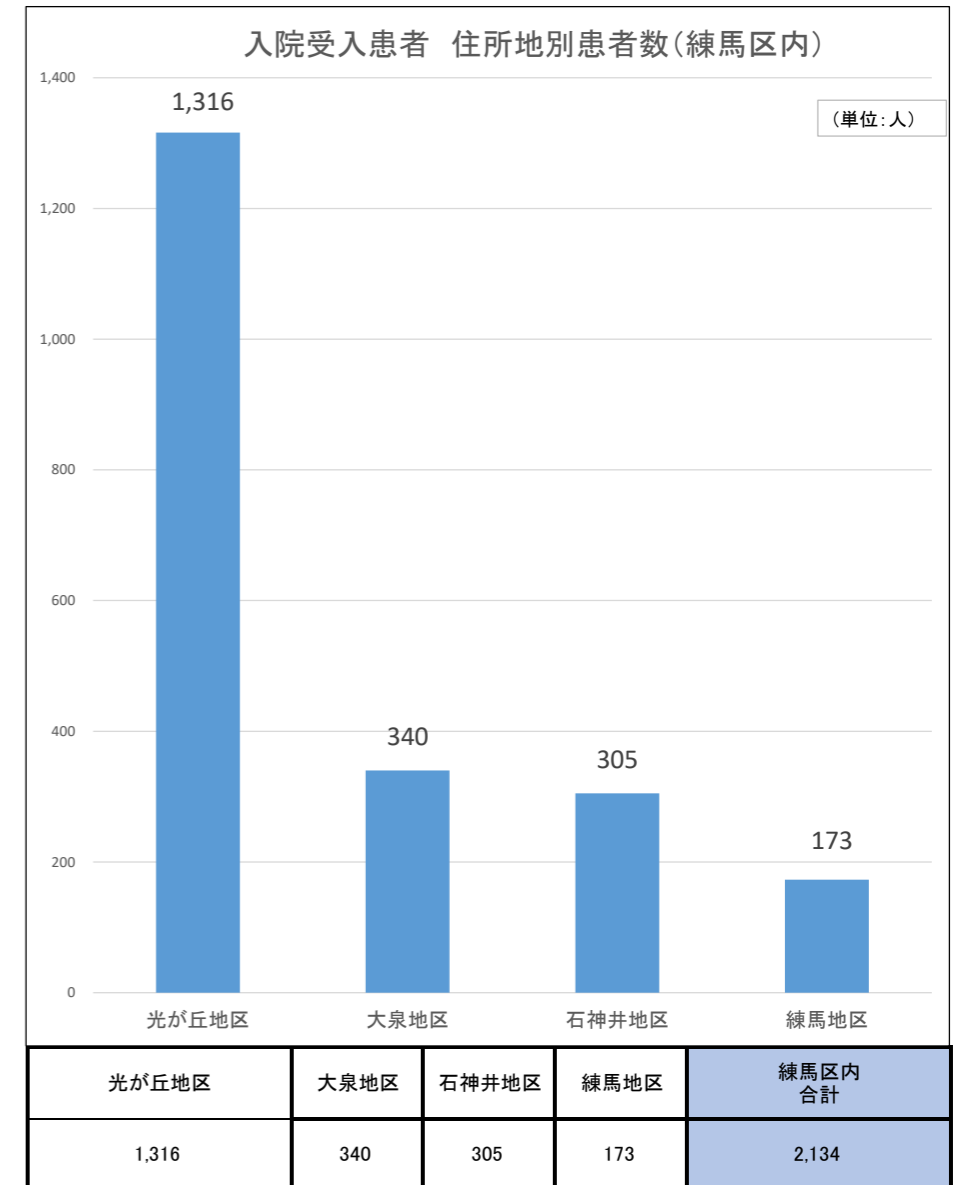
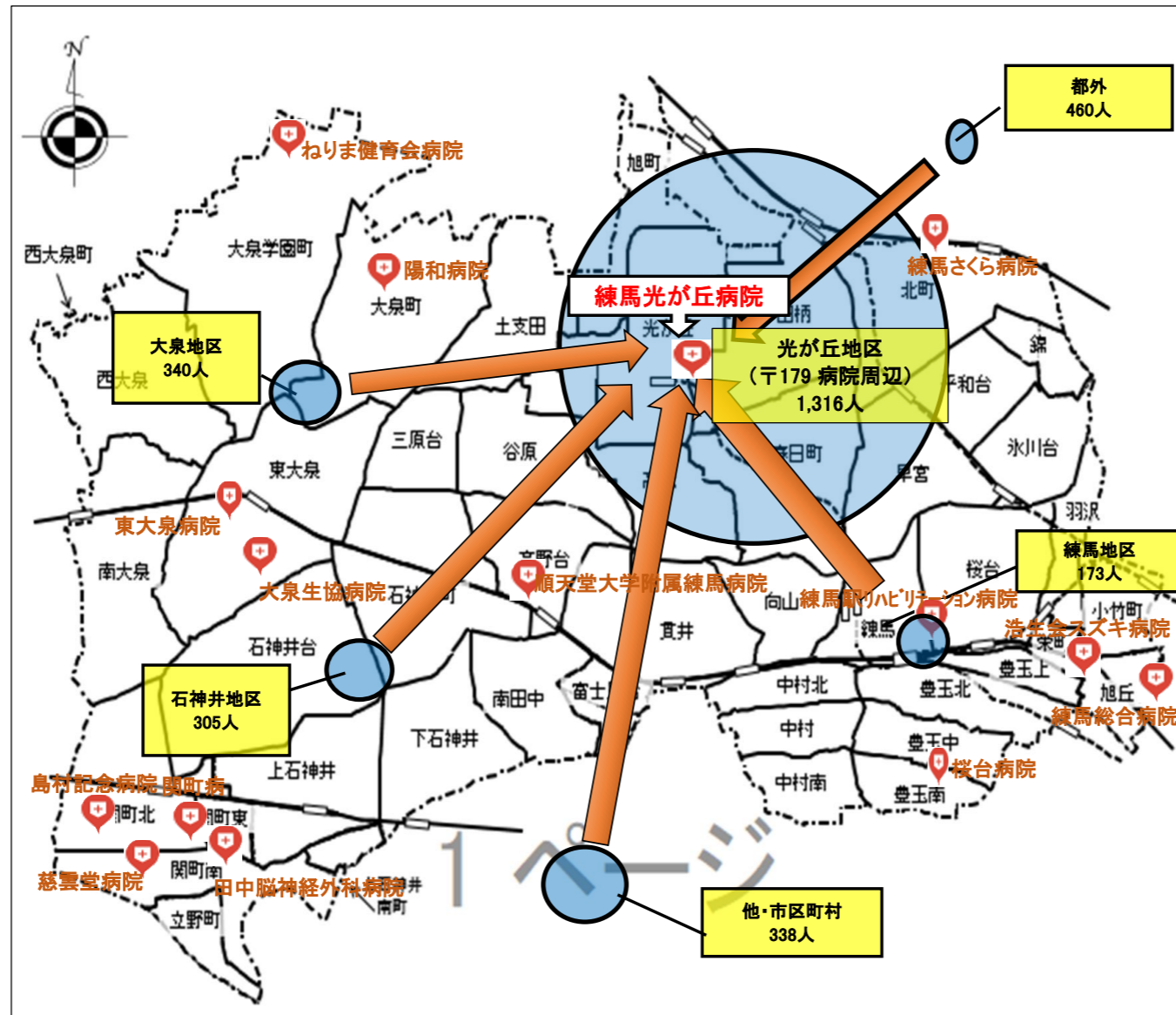


練馬光が丘病院 入院患者状況 分布図 2020年度

区分	実患者数(人)	地区計(人)	割合(%)
(光が丘地区 〒179)	光が丘	336	1,316 61.7
	田柄	210	
	春日町	201	
	旭町	109	
	高松	144	
	土支田	99	
	北町	82	
	早宮	66	
	平和台	50	
	氷川台	15	
	錦	4	
(大泉地区 〒178)	大泉町	100	340 15.9
	大泉学園町	99	
	東大泉	70	
	西大泉	36	
	西大泉町	2	
	南大泉	33	
(石神井地区 〒177)	谷原	67	305 14.3
	三原台	37	
	高野台	36	
	富士見台	29	
	南田中	22	
	石神井町	46	
	石神井台	29	
	上石神井	10	
	上石神井南町	0	
	下石神井	10	
	関町北	6	
	関町東	1	
	関町南	11	
	立野町	1	
(練馬地区 〒176)	小竹町	2	173 8.1
	旭丘	2	
	栄町	1	
	桜台	14	
	羽沢	2	
	練馬	25	
	向山	29	
	貫井	51	
	豊玉北	15	
	豊玉中	8	
	豊玉上	3	
	豊玉南	1	
	中村	6	
	中村北	11	
中村南	3		
練馬区内	2,134	100.0	
他・区市町村	338	-	
都外	460	-	
合計	2,932	-	



※ 外来患者は光が丘地区で約6割を占めている。その次が大泉地区。この二地区で7.8割を占めている。