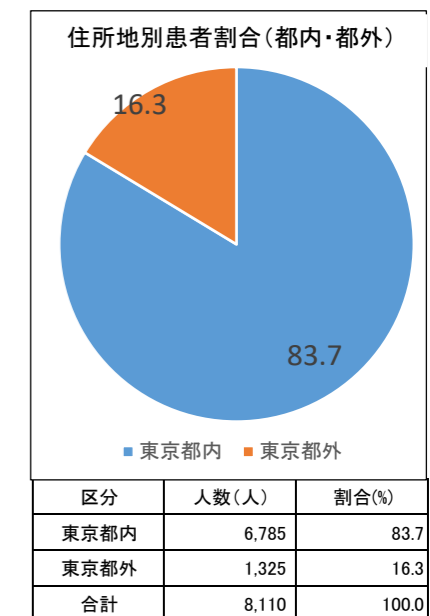
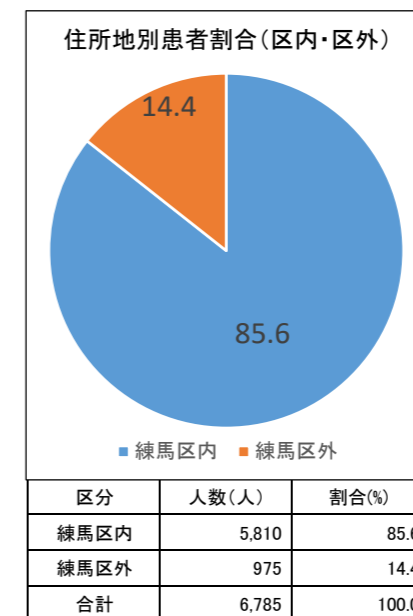
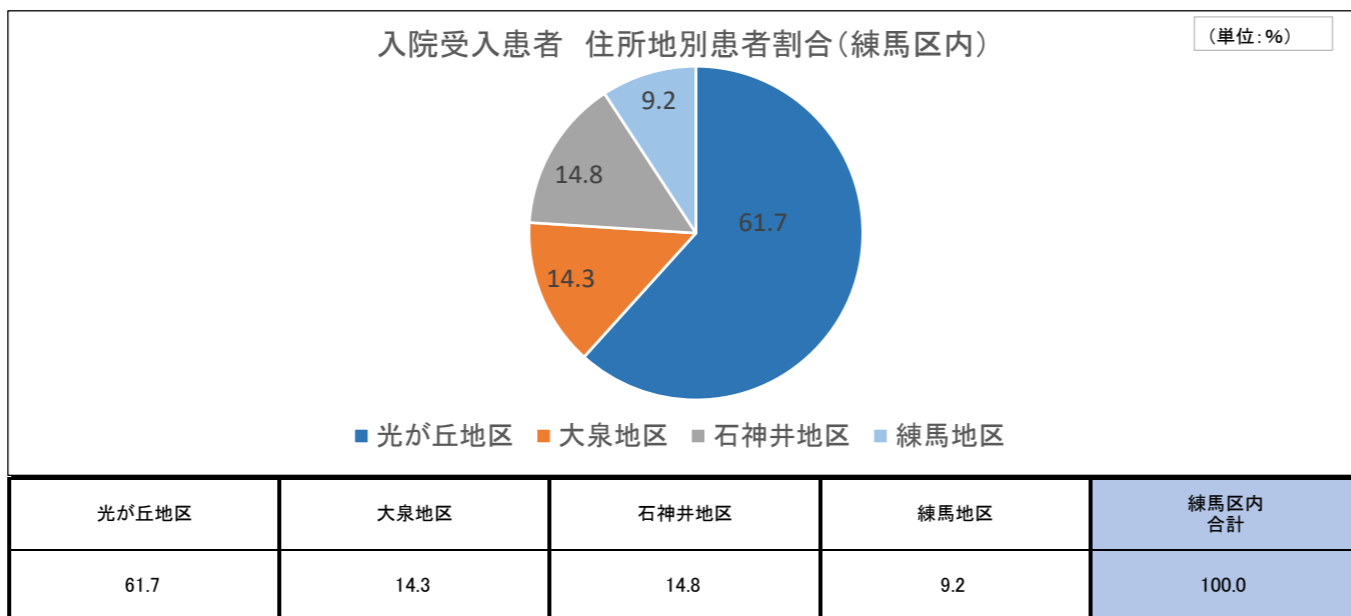
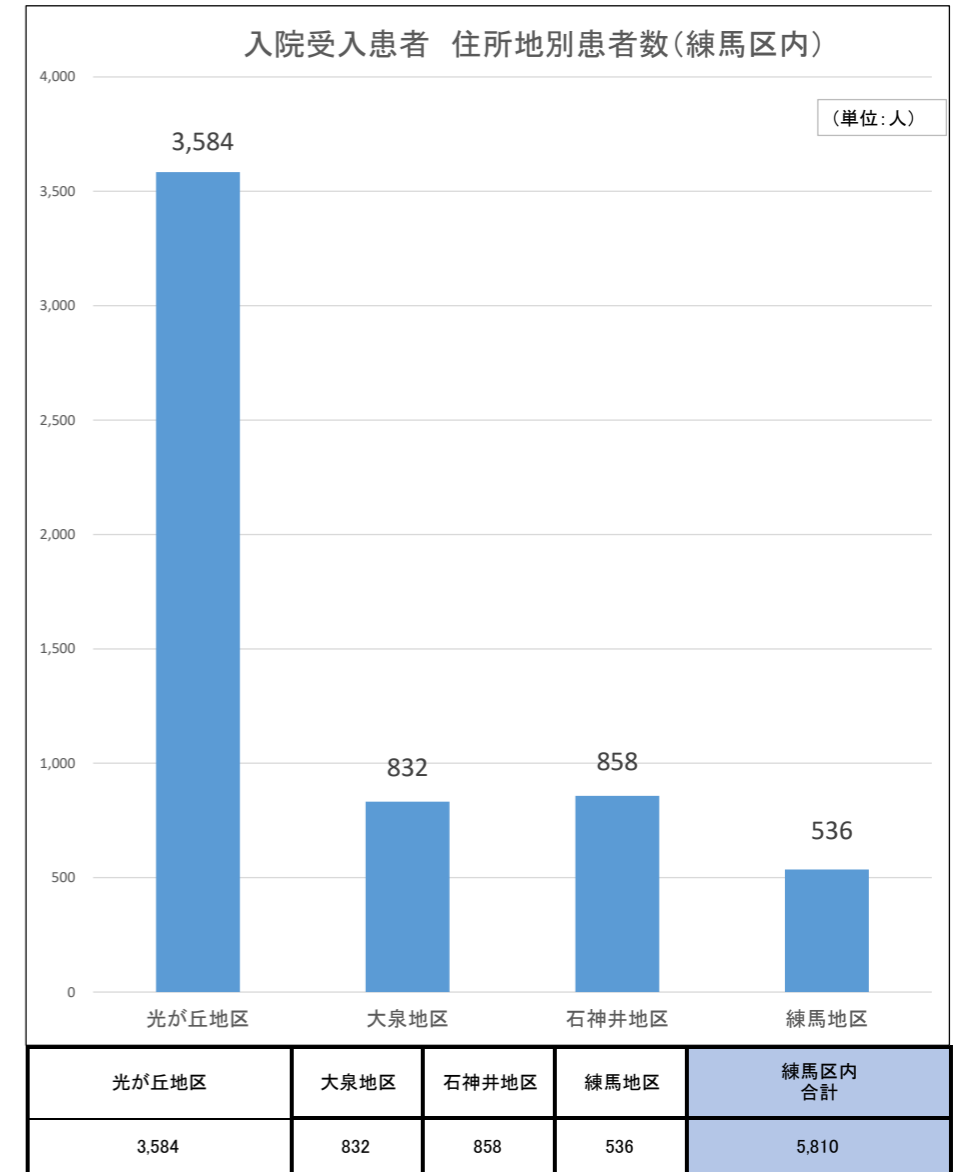
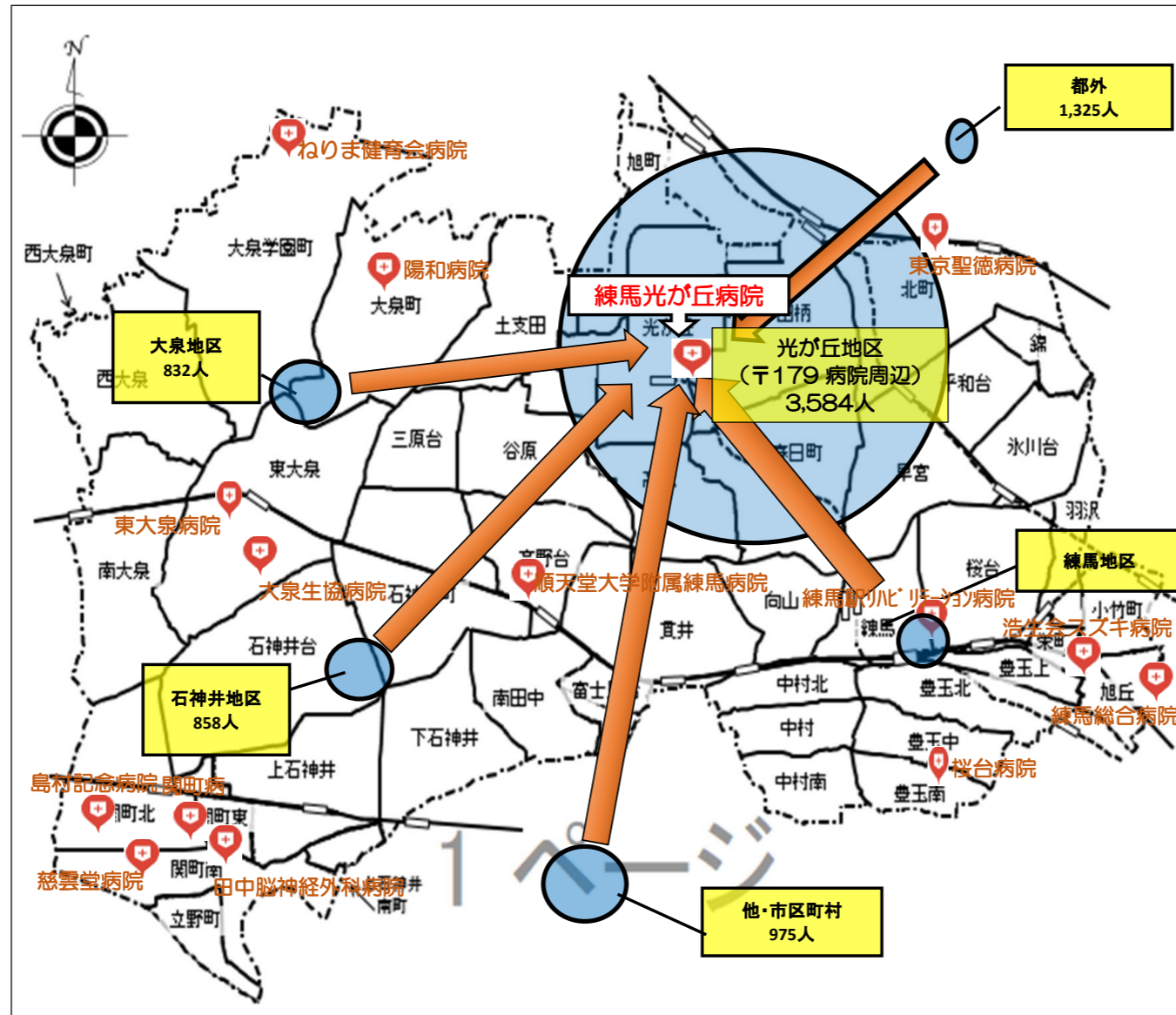


練馬光が丘病院 入院患者状況 分布図 2019年度

区分	実患者数(人)	地区計(人)	割合(%)	
(〒179) 光が丘地区	光が丘	917	3,584	61.7
	田柄	678		
	春日町	505		
	旭町	263		
	高松	348		
	土支田	278		
	北町	282		
	早宮	176		
	平和台	96		
	氷川台	32		
	錦	9		
(〒178) 大泉地区	大泉町	278	832	14.3
	大泉学園町	232		
	東大泉	161		
	西大泉	109		
	西大泉町	2		
	南大泉	50		
	谷原	185		
三原台	94			
高野台	98			
富士見台	88			
南田中	76			
石神井町	143			
石神井台	78			
上石神井	25			
上石神井南町	4			
下石神井	39			
関町北	17			
関町東	3			
関町南	7			
立野町	1			
(〒176) 練馬地区	小竹町	2	536	9.2
	旭丘	7		
	栄町	3		
	桜台	58		
	羽沢	6		
	練馬	89		
	向山	83		
	貫井	126		
	豊玉北	47		
	豊玉中	18		
	豊玉上	5		
	豊玉南	18		
	中村	25		
	中村北	35		
	中村南	14		
	練馬区内	5,810		
他・区市町村	975	-		
都外	1,325	-		
合計	8,110	-		



※ 外来患者は光が丘地区で約6割を占めている。その次が大泉地区。この二地区で7.8割を占めている。