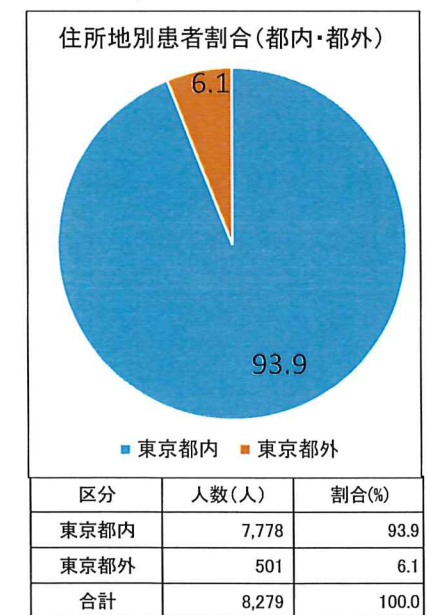
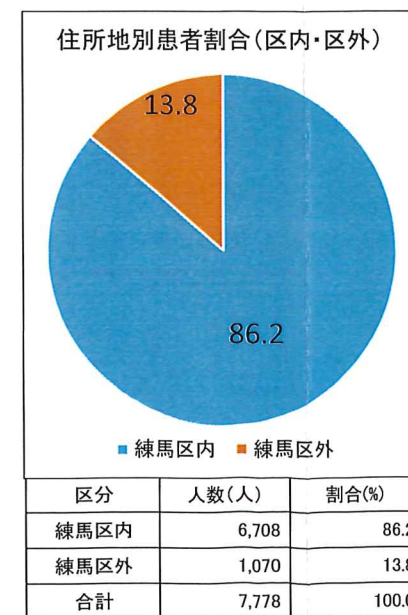
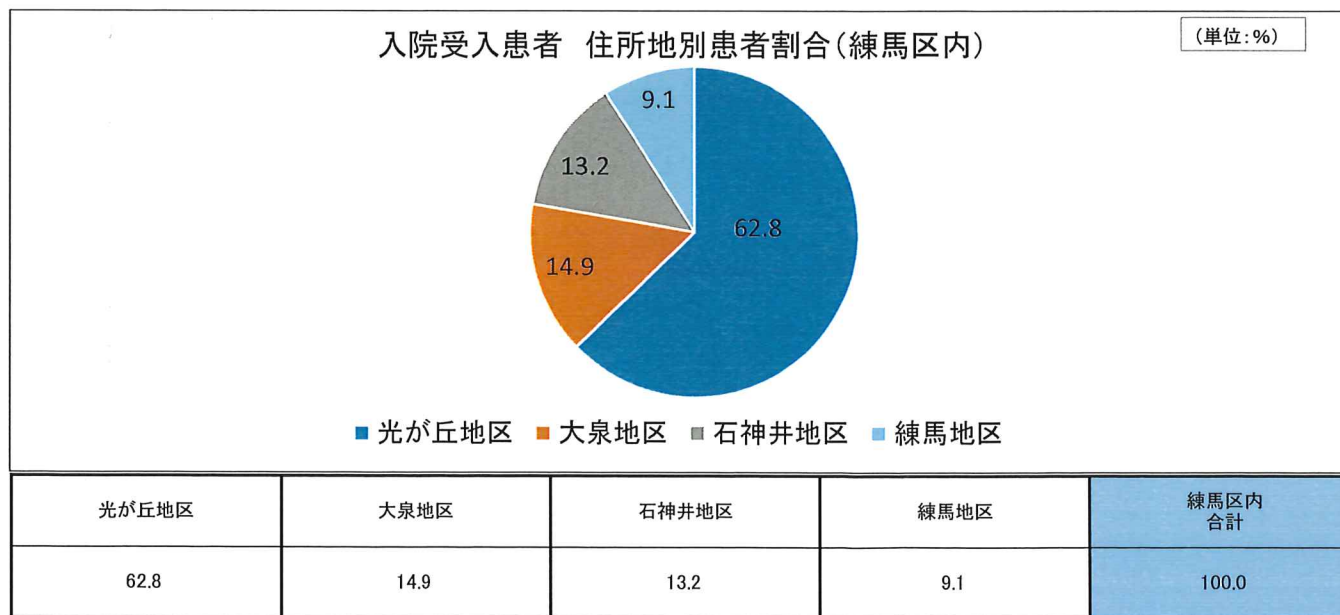
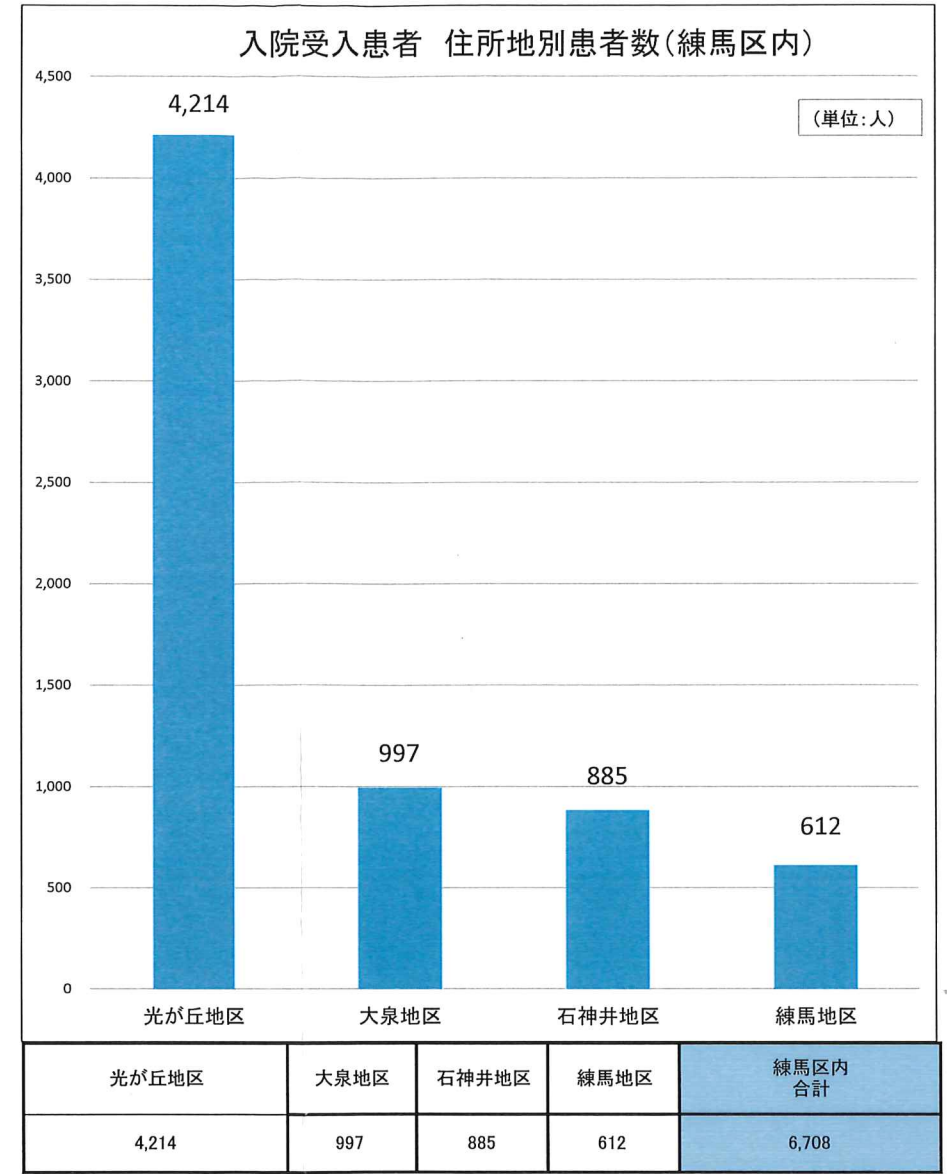
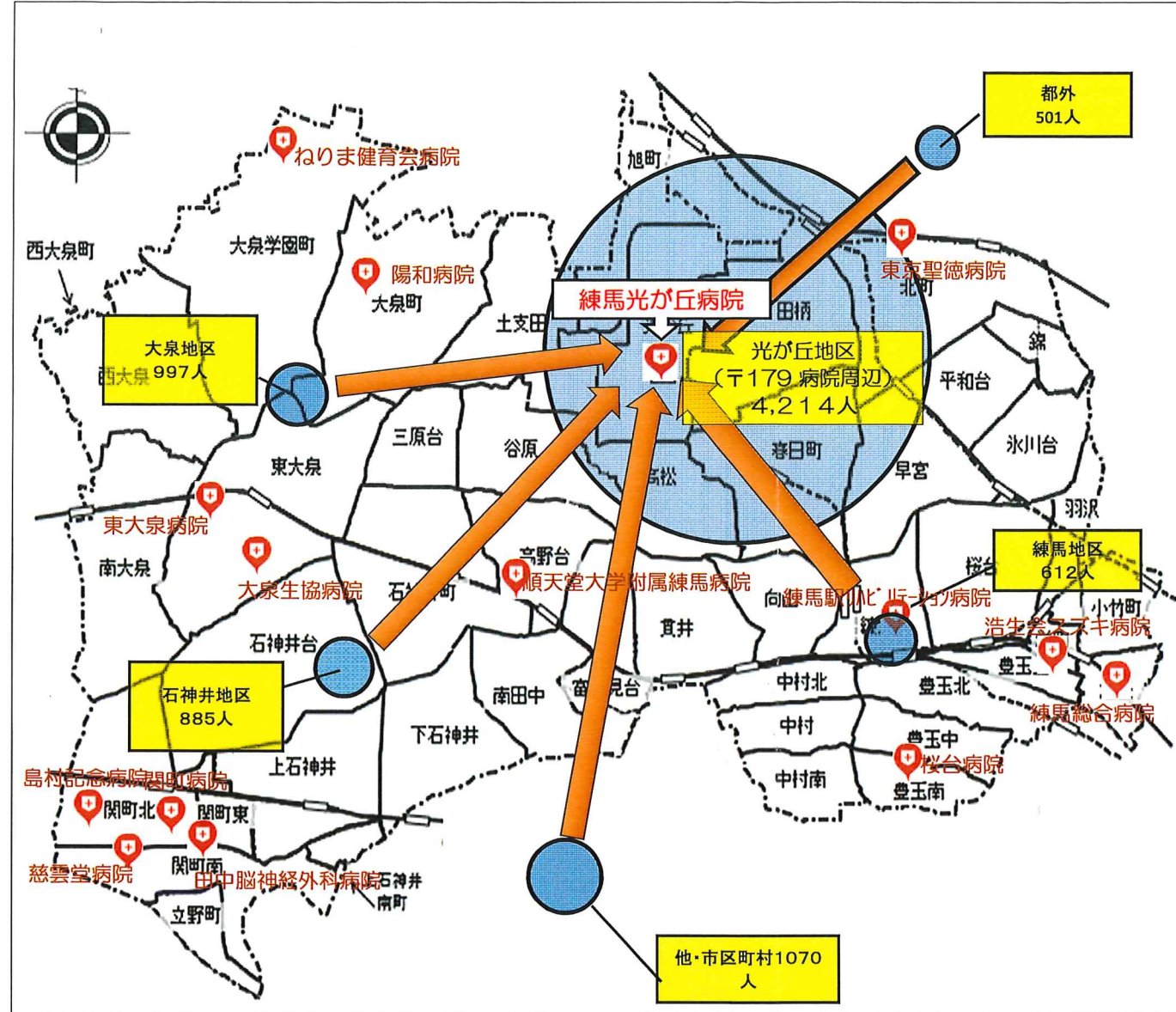


平成30年度 練馬光が丘病院 入院患者状況 分布図

区分	実患者数(人)	地区計(人)	割合(%)		
(〒179地区) 光が丘地区	光が丘	1,075	4,214 62.8		
	田柄	750			
	春日町	616			
	旭町	306			
	高松	438			
	土支田	348			
	北町	322			
	早宮	189			
	平和台	103			
	氷川台	42			
	錦	25			
	(〒178地区) 大泉地区	大泉町		323	997 14.9
		大泉学園町		283	
東大泉		178			
西大泉		126			
西大泉町		0			
南大泉		87			
(〒177地区) 石神井地区		谷原	188	885 13.2	
	三原台	100			
	高野台	85			
	富士見台	101			
	南田中	65			
	石神井町	150			
	石神井台	90			
	上石神井	31			
	上石神井南町	7			
	下石神井	30			
	関町北	22			
	関町東	7			
	関町南	9			
	立野町	0			
	(〒176地区) 練馬地区	小竹町	5		612 9.1
		旭丘	2		
		栄町	6		
桜台		65			
羽沢		11			
練馬		81			
向山		86			
貫井		157			
豊玉北		63			
豊玉中		22			
豊玉上		13			
豊玉南		14			
中村		32			
中村北		41			
中村南	14				
練馬区内	6,708	100.0			
他・市区町村	1,070	-			
都外	501	-			
合計	8,279	-			



※ 外来患者は光が丘地区で約6割を占めている。その次が大泉地区。この二地区で7.8割を占めている。