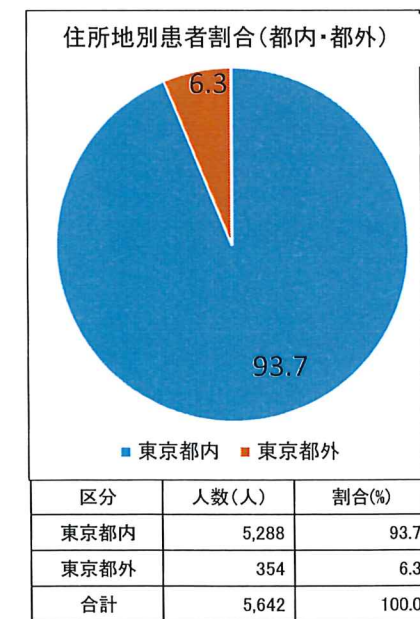
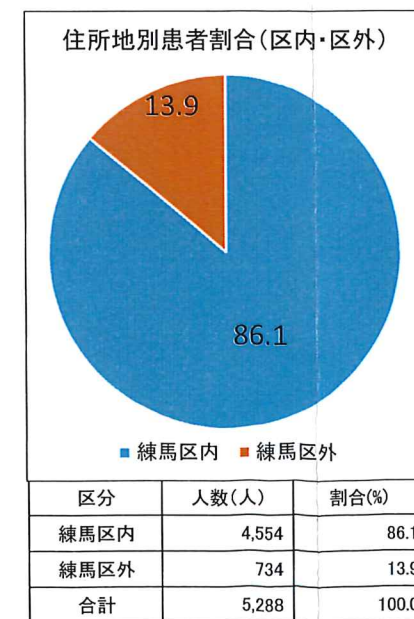
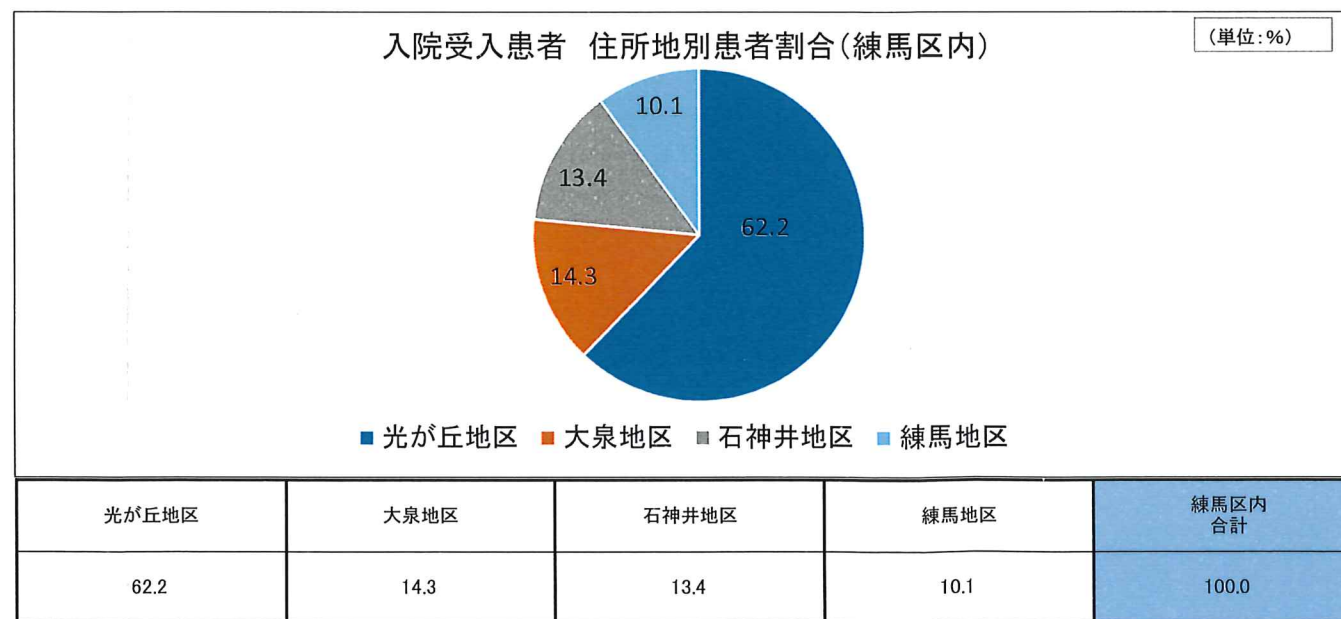
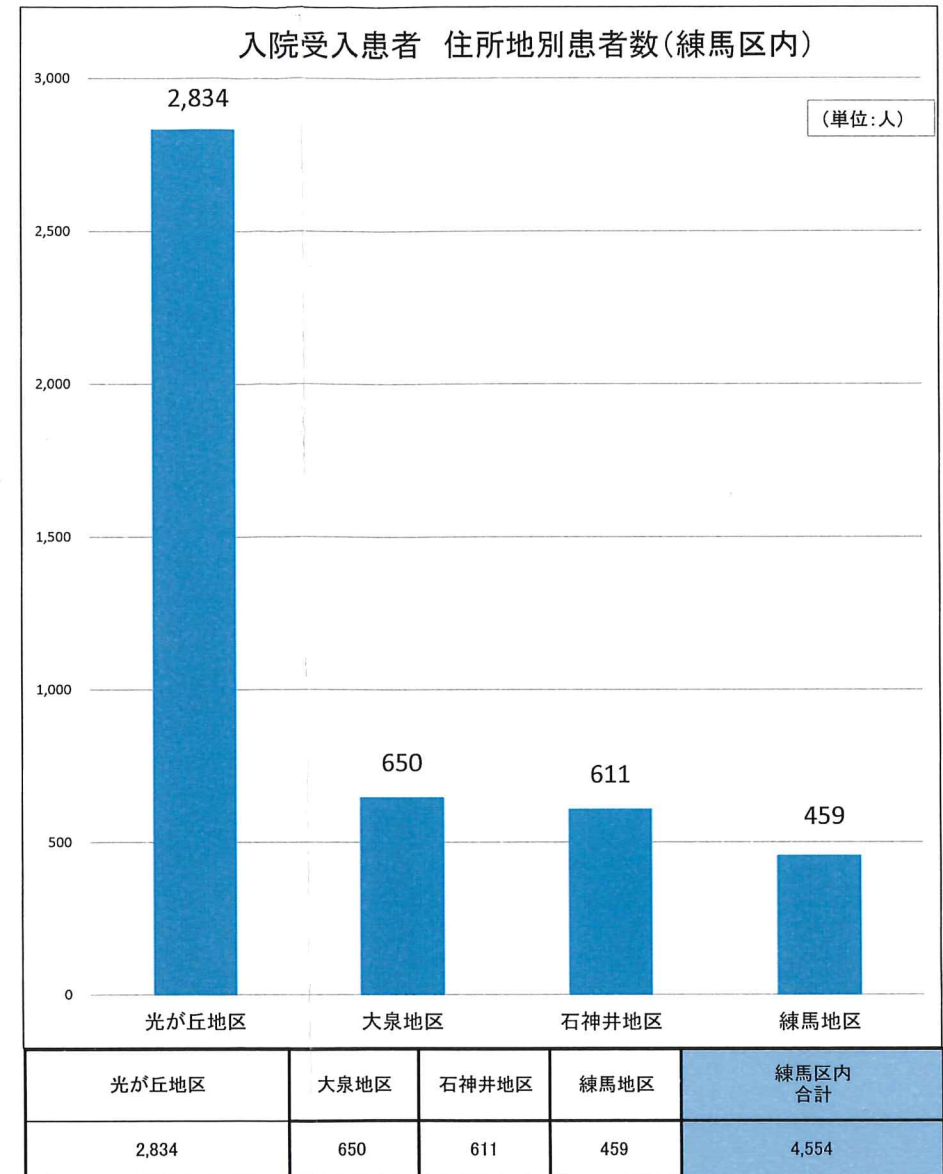
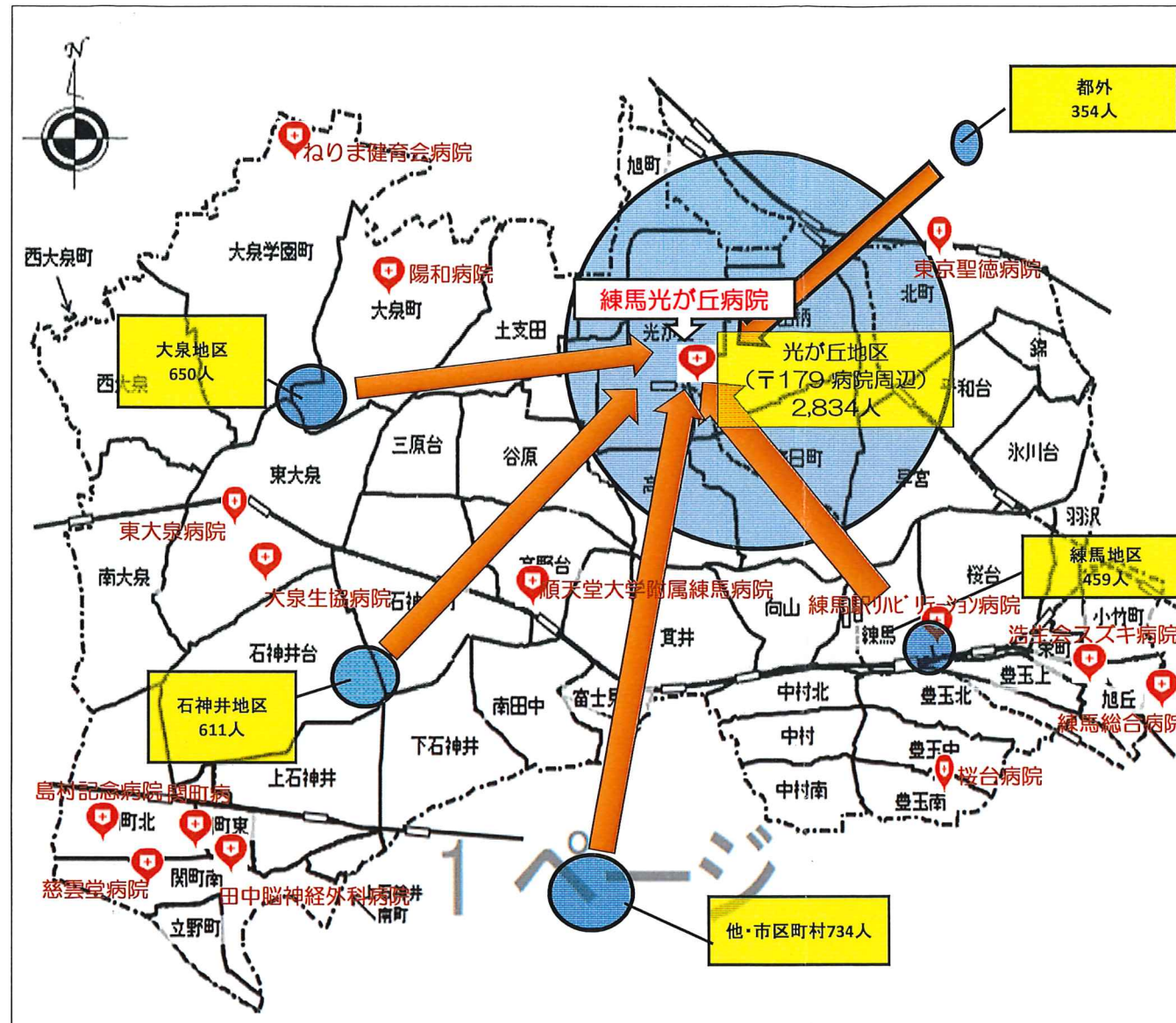


練馬光が丘病院 入院患者状況 分布図 平成30年4月～平成30年9月

区分	実患者数(人)	地区計(人)	割合(%)	
(〒179地区)	光が丘	710	2,834	62.2
	田柄	498		
	春日町	413		
	旭町	196		
	高松	292		
	土支田	239		
	北町	235		
	早宮	135		
	平和台	65		
	氷川台	31		
	錦	20		
(〒178地区)	大泉町	216	650	14.3
	大泉学園町	203		
	東大泉	112		
	西大泉	71		
	西大泉町	0		
	南大泉	48		
(〒177地区)	谷原	112	611	13.4
	三原台	77		
	高野台	67		
	富士見台	62		
	南田中	48		
	石神井町	118		
	石神井台	61		
	上石神井	21		
	上石神井南町	2		
	下石神井	19		
	関町北	12		
	関町東	5		
	関町南	7		
	立野町	0		
(〒176地区)	小竹町	6	459	10.1
	旭丘	5		
	栄町	6		
	桜台	37		
	羽沢	8		
	練馬	63		
	向山	67		
	貫井	112		
	豊玉北	37		
	豊玉中	29		
	豊玉上	11		
	豊玉南	9		
	中村	18		
	中村北	41		
中村南	10			
練馬区内	4,554	100.0	-	
他・区市町村	734	-	-	
都外	354	-	-	
合計	5,642	-	-	



※ 外来患者は光が丘地区で約7割を占めている。その次が大泉地区。この二地区で8.5割を占めている。